

九豪精密陶瓷股份有限公司

個體財務報告暨會計師查核報告  
民國107及106年度

地址：桃園市平鎮區建安里平東路1段160號

電話：(03)450-7531

## § 目 錄 §

項	目 頁	次	財 務 報 告 附 註 編 號
一、封 面	1		-
二、目 錄	2		-
三、會計師查核報告	3~7		-
四、個體資產負債表	8		-
五、個體綜合損益表	9~10		-
六、個體權益變動表	11		-
七、個體現金流量表	12~13		-
八、個體財務報表附註			
(一) 公司沿革	14		一
(二) 通過財務報告之日期及程序	14		二
(三) 新發布及修訂準則及解釋之適用	14~18		三
(四) 重大會計政策之彙總說明	18~33		四
(五) 重大會計判斷、估計及假設不確定性之主要來源	33~34		五
(六) 重要會計項目之說明	34~66		六~二七
(七) 關係人交易	66~69		二八
(八) 質押之資產	69		二九
(九) 重大或有負債及未認列之合約承諾	69		三十
(十) 重大之災害損失	-		-
(十一) 重大之期後事項	-		-
(十二) 其 他	70~71		三一
(十三) 附註揭露事項			
1. 重大交易事項相關資訊	71~72、73~78		三二
2. 轉投資事業相關資訊	71~72、73~78		三二
3. 大陸投資資訊	72、79~80		三二
(十四) 部門資訊	-		-
九、重要會計項目明細表	81~101		-

### 會計師查核報告

九豪精密陶瓷股份有限公司 公鑒：

#### 查核意見

九豪精密陶瓷股份有限公司民國 107 年及 106 年 12 月 31 日之個體資產負債表，暨民國 107 年及 106 年 1 月 1 日至 12 月 31 日之個體綜合損益表、個體權益變動表、個體現金流量表以及個體財務報表附註（包括重大會計政策彙總），業經本會計師查核竣事。

依本會計師之意見，上開個體財務報表在所有重大方面係依照證券發行人財務報告編製準則編製，足以允當表達九豪精密陶瓷股份有限公司民國 107 年及 106 年 12 月 31 日之個體財務狀況，暨民國 107 年及 106 年 1 月 1 日至 12 月 31 日之個體財務績效及個體現金流量。

#### 查核意見之基礎

本會計師係依照會計師查核簽證財務報表規則及一般公認審計準則執行查核工作。本會計師於該等準則下之責任將於會計師查核個體財務報表之責任段進一步說明。本會計師所隸屬事務所受獨立性規範之人員已依會計師職業道德規範，與九豪精密陶瓷股份有限公司保持超然獨立，並履行該規範之其他責任。本會計師相信已取得足夠及適切之查核證據，以作為表示查核意見之基礎。

#### 關鍵查核事項

關鍵查核事項係指依本會計師之專業判斷，對九豪精密陶瓷股份有限公司民國 107 年度個體財務報表之查核最為重要之事項。該等事項已於查核個體財務報表整體及形成查核意見之過程中予以因應，本會計師並不對該等事項單獨表示意見。

茲對九豪精密陶瓷股份有限公司民國 107 年度個體財務報表之關鍵查核事項敘明如下：

#### 應收款之備抵呆帳

九豪精密陶瓷股份有限公司民國 107 年 12 月 31 日之應收款淨額為 165,755 仟元，佔資產總額達 6%，故考量應收款之可回收性對整體財務報表影響係屬重大。由於九豪精密陶瓷股份有限公司考量客戶過去違約紀錄與現時財務狀況及產業經濟情勢，以存續期間預期信用損失評估應收款之備抵呆帳，管理階層於評估備抵呆帳時涉及重大判斷，因是將應收款之備抵呆帳列為關鍵查核事項。

九豪精密陶瓷股份有限公司之信用損失歷史經驗顯示，不同客戶群之損失型態並無顯著差異，因此準備矩陣未進一步區分客戶群，僅以應收帳款逾期天數訂定預期信用損失率。

本會計師瞭解應收款之備抵呆帳會計政策及內部控制之設計與執行：

1. 是否定期依所訂政策評估應收款減損損失。
2. 應收款減損損失之評估是否經權責人員覆核。

本會計師參考歷史呆帳發生之經驗評估備抵呆帳會計政策之適當性；就資產負債表日之應收款項餘額測試其帳齡，核對相關憑證，並依據九豪精密陶瓷股份有限公司之會計政策重新計算 107 年 12 月 31 日備抵呆帳之金額。

請參閱重大會計政策附註四(十一)；重大會計判斷及估計不確定性主要來源附註五及個體財務報表附註八。

#### 存貨評價

九豪精密陶瓷股份有限公司民國 107 年 12 月 31 日之存貨淨額為 159,181 仟元佔資產總額達 6%。因科技快速變遷，九豪精密陶瓷股份有限公司所屬產業面臨高度競爭，管理階層於評估備抵存貨跌價及呆滯損失時涉及重大判斷，特別是關於滯銷及過時存貨之呆滯損失估計，因是將存貨評價列為關鍵查核事項。

九豪精密陶瓷股份有限公司存貨以估計售價減除至完工尚需投入之估計成本及完成出售所需之估計成本後之餘額為淨變現價值，若低於成本，則認列跌價損失；另根據庫齡狀況及實體狀態，估列呆滯損失。

本會計師瞭解存貨評價會計政策及內部控制之設計與執行：

1. 是否定期依所訂政策提列存貨跌價及呆滯損失。
2. 存貨跌價及呆滯損失之評估是否經權責人員覆核。

本會計師就資產負債表日之存貨進行抽樣，驗證用以計算淨變現價值之數據資料，並依據該資料重新核算跌價損失金額與帳列數比較；亦藉由長期持續分析庫存實際去化情形，以評估呆滯損失提列政策之適足性，並抽樣驗證期末存貨之庫齡，復依政策核算帳列呆滯損失。

請參閱重大會計政策附註四(五)、重大會計判斷、估計及假設不確定性之主要來源附註五及個體財務報表附註九。

#### **管理階層與治理單位對個體財務報表之責任**

管理階層之責任係依照證券發行人財務報告編製準則編製允當表達之個體財務報表，且維持與個體財務報表編製有關之必要內部控制，以確保個體財務報表未存有導因於舞弊或錯誤之重大不實表達。

於編製個體財務報表時，管理階層之責任亦包括評估九豪精密陶瓷股份有限公司繼續經營之能力、相關事項之揭露，以及繼續經營會計基礎之採用，除非管理階層意圖清算九豪精密陶瓷股份有限公司或停止營業，或除清算或停業外別無實際可行之其他方案。

九豪精密陶瓷股份有限公司之治理單位（含監察人）負有監督財務報導流程之責任。

#### **會計師查核個體財務報表之責任**

本會計師查核個體財務報表之目的，係對個體財務報表整體是否存在導因於舞弊或錯誤之重大不實表達取得合理確信，並出具查核報告。合理確信係高度確信，惟依照一般公認審計準則執行之查核工作無法保證必能偵出個體財務報表存有之重大不實表達。不實表達可能導因於舞弊或錯誤。如不實表達之個別金額或彙總數可合理預期將影響個體財務報表使用者所作之經濟決策，則被認為具有重大性。

本會計師依照一般公認審計準則查核時，運用專業判斷並保持專業上之懷疑。本會計師亦執行下列工作：

1. 辨認並評估個體財務報表導因於舞弊或錯誤之重大不實表達風險；對所評估之風險設計及執行適當之因應對策；並取得足夠及適切之查核證據

以作為查核意見之基礎。因舞弊可能涉及共謀、偽造、故意遺漏、不實聲明或逾越內部控制，故未偵出導因於舞弊之重大不實表達之風險高於導因於錯誤者。

2. 對與查核攸關之內部控制取得必要之瞭解，以設計當時情況下適當之查核程序，惟其目的非對九豪精密陶瓷股份有限公司內部控制之有效性表示意見。
3. 評估管理階層所採用會計政策之適當性，及其所作會計估計與相關揭露之合理性。
4. 依據所取得之查核證據，對管理階層採用繼續經營會計基礎之適當性，以及使九豪精密陶瓷股份有限公司繼續經營之能力可能產生重大疑慮之事件或情況是否存在重大不確定性，作出結論。本會計師若認為該等事件或情況存在重大不確定性，則須於查核報告中提醒個體財務報表使用者注意個體財務報表之相關揭露，或於該等揭露係屬不適當時修正查核意見。本會計師之結論係以截至查核報告日所取得之查核證據為基礎。惟未來事件或情況可能導致九豪精密陶瓷股份有限公司不再具有繼續經營之能力。
5. 評估個體財務報表（包括相關附註）之整體表達、結構及內容，以及個體財務報表是否允當表達相關交易及事件。
6. 對於九豪精密陶瓷股份有限公司內組成個體之財務資訊取得足夠及適切之查核證據，以對個體財務報表表示意見。本會計師負責查核案件之指導、監督及執行，並負責形成九豪精密陶瓷股份有限公司查核意見。


本會計師與治理單位溝通之事項，包括所規劃之查核範圍及時間，以及重大查核發現（包括於查核過程中所辨認之內部控制顯著缺失）。

本會計師亦向治理單位提供本會計師所隸屬事務所受獨立性規範之人員已遵循會計師職業道德規範中有關獨立性之聲明，並與治理單位溝通所有可能被認為會影響會計師獨立性之關係及其他事項（包括相關防護措施）。

本會計師從與治理單位溝通之事項中，決定對九豪精密陶瓷股份有限公司民國 107 年度個體財務報表查核之關鍵查核事項。本會計師於查核報告中敘明該等事項，除非法令不允許公開揭露特定事項，或在極罕見情況下，本會計師決定不於查核報告中溝通特定事項，因可合理預期此溝通所產生之負面影響大於所增進之公眾利益。

勤業眾信聯合會計師事務所

會計師 王 錦 燕



王錦燕

會計師 鄭 得 薰


鄭得薰



證券暨期貨管理委員會核准文號  
台財證六字第 0920123784 號

金融監督管理委員會核准文號  
金管證審字第 1000028068 號

中 華 民 國 108 年 3 月 26 日



單位：新台幣仟元

代 碼	資 產	107年12月31日		106年12月31日	
		金 額	%	金 額	%
	<b>流動資產</b>				
1100	現金及約當現金(附註三、四、六及二七)	\$ 53,047	2	\$ 18,627	-
1110	透過損益按公允價值衡量之金融資產—流動(附註三、四、七、十五及二七)	-	-	154	-
1150	應收票據(附註三、四、五、八及二七)	647	-	3,167	-
1170	應收帳款(附註三、四、五、八、二一、二七及二八)	165,755	7	184,421	7
1200	其他應收款(附註二七及二八)	120,721	5	145,152	5
130X	存貨(附註四、五、九、二二及二九)	159,181	6	100,963	4
1410	預付款項(附註二八)	23,097	1	21,908	1
1476	其他金融資產—流動(附註十四、二七及二九)	61,767	2	487,003	18
1479	其他流動資產(附註十三及二三)	1,149	-	4,065	-
11XX	流動資產總計	<u>585,364</u>	<u>23</u>	<u>965,460</u>	<u>35</u>
	<b>非流動資產</b>				
1550	採用權益法之投資(附註四及十)	1,277,399	50	1,093,836	40
1600	不動產、廠房及設備(附註四、十一、二五、二八及二九)	629,068	25	603,741	22
1780	其他無形資產(附註四及十二)	9,872	-	12,004	-
1840	遞延所得稅資產(附註四及二三)	31,880	1	28,069	1
1915	預付設備款(附註二五)	13,892	1	16,465	1
1990	其他非流動資產(附註八及十三)	12,240	-	17,406	1
15XX	非流動資產總計	<u>1,974,351</u>	<u>77</u>	<u>1,771,521</u>	<u>65</u>
1XXX	資 產 總 計	<u>\$ 2,559,715</u>	<u>100</u>	<u>\$ 2,736,981</u>	<u>100</u>
	<b>負債及權益</b>				
	<b>流動負債</b>				
2100	短期借款(附註四、十四、二七及二九)	\$ 407,418	16	\$ 480,796	18
2150	應付票據(附註十六及二七)	1,292	-	698	-
2170	應付帳款(附註十六、二七及二八)	50,844	2	43,752	2
2200	其他應付款(附註十七、二五、二七及二八)	59,755	2	66,246	2
2230	本期所得稅負債(附註四及二三)	82	-	-	-
2320	一年或一營業週期內到期長期借款及應付公司債(附註四、十四、十五、二七及二九)	80,792	3	627,387	23
2399	其他流動負債	1,490	-	1,321	-
21XX	流動負債總計	<u>601,673</u>	<u>23</u>	<u>1,220,200</u>	<u>45</u>
	<b>非流動負債</b>				
2540	長期借款(附註十四、二七及二九)	400,082	16	325,293	12
2550	負債準備—非流動(附註四及十八)	985	-	940	-
2570	遞延所得稅負債(附註四及二三)	88,180	3	73,746	2
2640	淨確定福利負債—非流動(附註四及十九)	18,388	1	19,541	1
2670	其他非流動負債—其他	57	-	27	-
25XX	非流動負債總計	<u>507,692</u>	<u>20</u>	<u>419,547</u>	<u>15</u>
2XXX	負債總計	<u>1,109,365</u>	<u>43</u>	<u>1,639,747</u>	<u>60</u>
	<b>權益(附註二十)</b>				
3110	普通股	1,080,798	42	859,637	31
3200	資本公積	383,094	15	194,783	7
	保留盈餘				
3310	法定盈餘公積	3,166	-	-	-
3350	(待彌補虧損)未分配盈餘	(26,133)	(1)	31,007	1
3300	保留盈餘總計	(22,967)	(1)	31,007	1
3400	其他權益	9,425	1	26,129	1
3500	庫藏股票	-	-	(14,322)	-
3XXX	權益總計	<u>1,450,350</u>	<u>57</u>	<u>1,097,234</u>	<u>40</u>
	<b>負債與權益總計</b>	<u>\$ 2,559,715</u>	<u>100</u>	<u>\$ 2,736,981</u>	<u>100</u>

後附之附註係本個體財務報告之一部分。

董事長：陳清金



經理人：陳清金



會計主管：陳永倉





九豪精密陶瓷股份有限公司

個體綜合損益表

民國 107 年及 106 年 1 月 1 日至 12 月 31 日

單位：新台幣仟元，惟  
每股盈餘為元


代 碼		107年度		106年度	
		金 額	%	金 額	%
4000	營業收入（附註三、四、二一及二八）	\$ 523,974	100	\$ 554,220	100
5000	營業成本（附註九、二二及二八）	( 433,220)	( 83)	( 465,978)	( 84)
5900	營業毛利	90,754	17	88,242	16
5910	與子公司之未實現利益	( 7,115)	( 1)	( 2,717)	-
5920	與子公司之已實現利益	2,717	-	1,789	-
5950	已實現營業毛利	86,356	16	87,314	16
	營業費用（附註四、二二及二八）				
6100	推銷費用	( 14,649)	( 3)	( 14,736)	( 3)
6200	管理費用	( 51,014)	( 10)	( 50,803)	( 9)
6300	研究發展費用	( 45,736)	( 8)	( 39,743)	( 7)
6450	預期信用迴轉利益（減損損失）	749	-	( 21)	-
6000	營業費用合計	( 110,650)	( 21)	( 105,303)	( 19)
6900	營業淨損	( 24,294)	( 5)	( 17,989)	( 3)
	營業外收入及支出（附註四、十、二二及二八）				
7010	其他收入	10,760	2	12,983	2
7020	其他利益及損失	1,283	-	( 1,712)	-
7050	財務成本	( 13,302)	( 2)	( 30,890)	( 6)


（接次頁）


(承前頁)


代 碼		107年度		106年度	
		金 額	%	金 額	%
7060	採用權益法認列之關聯 企業及合資損益之份 額	<u>\$ 11,967</u>	<u>2</u>	<u>\$ 81,178</u>	<u>15</u>
7000	營業外收入及支出 合計	<u>10,708</u>	<u>2</u>	<u>61,559</u>	<u>11</u>
7900	繼續營業單位稅前淨(損) 利	( 13,586)	( 3)	43,570	8
7950	所得稅費用(附註四及二三)	( <u>11,797</u> )	( <u>2</u> )	( <u>11,908</u> )	( <u>2</u> )
8200	本年度淨(損)利	( <u>25,383</u> )	( <u>5</u> )	<u>31,662</u>	<u>6</u>
	其他綜合損益(附註十八、 十九及二三)				
8310	不重分類至損益之項目				
8311	確定福利計畫之再 衡量數	( 2,169)	-	( 789)	-
8349	與不重分類之項目 相關之所得稅	597	-	134	-
8360	後續可能重分類至損益 之項目				
8361	國外營運機構財務 報表換算之兌換 差額	( <u>16,704</u> )	( <u>3</u> )	( <u>21,873</u> )	( <u>4</u> )
8300	本年度其他綜合損 益(稅後淨額)	( <u>18,276</u> )	( <u>3</u> )	( <u>22,528</u> )	( <u>4</u> )
8500	本年度綜合損益總額	( <u>\$ 43,659</u> )	( <u>8</u> )	<u>\$ 9,134</u>	<u>2</u>
	來自繼續營業單位每股盈餘 (附註二四)				
9710	基 本	( <u>\$ 0.24</u> )		<u>\$ 0.38</u>	
9810	稀 釋	( <u>\$ 0.24</u> )		<u>\$ 0.36</u>	

後附之附註係本個體財務報告之一部分。

董事長：陳清金 

經理人：陳清金 

會計主管：陳永倉 



九

民國 107 年 12 月 31 日

單位：新台幣仟元

代碼	106 年 1 月 1 日餘額	本 資 本	公 積 金	法 定 公 積 金	盈 餘 公 積 金	未 分 配 盈 餘 (待彌補虧損)	盈 餘 公 積 金	其 他 權 益 項 目	庫 藏 股	推 銷 費	總 額
A1		\$	\$	\$	\$	\$	\$	\$	(\$)	\$	\$
B13	-	-	-	( 58,100 )	58,100	-	-	-	-	-	-
C7	-	-	4,510	-	-	-	-	-	-	-	4,510
C11	-	( 92,117 )	-	-	92,117	-	-	-	-	-	-
C13	-	( 25,113 )	-	-	-	-	-	-	-	( 25,113 )	-
D1	-	-	-	-	31,662	-	-	-	-	-	31,662
D3	-	-	-	-	( 655 )	( 21,873 )	-	-	-	( 22,528 )	-
D5	-	-	-	-	31,007	( 21,873 )	-	-	-	9,134	-
II	9,222	-	5,967	-	-	-	-	-	-	15,189	-
Z1	859,637	194,783	-	-	31,007	26,129	-	-	( 14,322 )	1,097,234	-
B1	-	-	-	3,166	( 3,166 )	-	-	-	-	-	-
B5	-	-	-	-	( 27,019 )	-	-	-	-	( 27,019 )	-
C5	-	-	-	-	-	-	-	-	-	-	-
C7	-	-	41,851	-	-	-	-	-	-	-	41,851
D1	-	-	-	-	( 25,383 )	-	-	-	-	( 25,383 )	-
D3	-	-	-	-	( 1,572 )	( 16,704 )	-	-	-	( 18,276 )	-
D5	-	-	-	-	( 26,955 )	( 16,704 )	-	-	-	( 43,659 )	-
II	234,511	147,432	-	-	-	-	-	-	-	381,943	-
L1	( 13,350 )	( 972 )	-	-	-	-	-	-	14,322	-	-
Z1	1,080,798	383,094	3,166	26,133	9,425	1,450,350	-	-	-	1,450,350	-

後附會計師查核之個體財務報告之一部分。



經理人：陳清金



董事長：陳清金



會計主管：陳永倉

九豪精密陶瓷股份有限公司

個體現金流量表

民國 107 年及 106 年 1 月 1 日至 12 月 31 日

單位：新台幣仟元

代 碼		107年度	106年度
	營業活動之現金流量		
A10000	本年度稅前（損失）利益	(\$ 13,586)	\$ 43,570
A20010	收益費損項目		
A20100	折舊費用	50,325	49,725
A20200	攤銷費用	2,132	2,667
A29900	預期信用迴轉利益	( 749)	-
A20300	呆帳費用	-	21
A20400	透過損益按公允價值衡量之金 融商品淨損失（利益）	121	( 1,921)
A23900	與子公司之未實現利益	7,115	3,301
A24000	與子公司之已實現利益	( 2,847)	( 1,896)
A20900	財務成本	13,302	30,890
A21200	利息收入	( 2,308)	( 3,733)
A22300	採用權益法之子公司及關聯企 業損益之份額	( 11,967)	( 81,178)
A22500	處分不動產、廠房及設備利益	-	( 10)
A23700	存貨跌價及呆滯損失	-	8,247
A23800	存貨跌價及呆滯回升利益	( 1,980)	-
A24100	外幣兌換淨損失（利益）	4,435	( 1,712)
A30000	營業資產及負債之淨變動數		
A31110	持有供交易之金融資產	-	( 33)
A31130	應收票據	2,545	1,334
A31150	應收帳款	19,366	( 55,524)
A31180	其他應收款	( 129,433)	( 60,456)
A31200	存 貨	( 56,238)	7,365
A31230	預付款項	( 1,189)	( 7,766)
A31240	其他流動資產	2,936	( 2,117)
A31250	其他金融資產	425,236	( 278,458)
A31990	其他非流動資產	309	( 1,446)
A32130	應付票據	594	( 12,058)
A32150	應付帳款	7,025	( 14,978)
A32180	其他應付款	( 637)	( 10,833)
A32200	負債準備	45	( 27)

（接次頁）

(承前頁)

代 碼		107年度	106年度
A32230	其他流動負債	\$ 169	(\$ 130)
A32240	應計退休金負債	( 3,322)	67
A33000	營運產生之現金流入(出)	311,399	( 387,089)
A33100	收取之利息	2,387	3,743
A33300	支付之利息	( 23,591)	( 19,957)
A33500	(支付)收取之所得稅	( 515)	228
AAAA	營業活動之淨現金流入(出)	<u>289,680</u>	<u>( 403,075)</u>
投資活動之現金流量			
B00100	取得透過損益按公允價值衡量之金融資產	( 3,000)	-
B00200	處分透過損益按公允價值衡量之金融資產	3,033	-
B01800	取得採用權益法之長期股權投資	-	( 2,676)
B02700	購置不動產、廠房及設備	( 68,550)	( 58,920)
B02800	處分不動產、廠房及設備價款	-	2,574
B04500	購置無形資產	-	( 550)
B03700	存出保證金增加	-	( 5,000)
B03800	存出保證金減少	4,900	-
BBBB	投資活動之淨現金流出	<u>( 63,617)</u>	<u>( 64,572)</u>
籌資活動之現金流量			
C00100	短期借款增加	-	18,892
C00200	短期借款減少	( 75,396)	-
C01600	舉借長期借款	-	477,692
C01700	償還長期借款	( 90,035)	-
C03000	收取存入保證金	30	-
C04500	支付股利	( 27,019)	-
C09900	資本公積配發現金	-	( 25,113)
CCCC	籌資活動之淨現金流(出)入	<u>( 192,420)</u>	<u>471,471</u>
DDDD	匯率變動對現金及約當現金之影響	777	( 4,808)
EEEE	現金及約當現金淨增加(減少)數	34,420	( 984)
E00100	年初現金及約當現金餘額	<u>18,627</u>	<u>19,611</u>
E00200	年底現金及約當現金餘額	<u>\$ 53,047</u>	<u>\$ 18,627</u>

後附之附註係本個體財務報告之一部分。

董事長：陳清金



經理人：陳清金



會計主管：陳永倉



# 九豪精密陶瓷股份有限公司

## 個體財務報表附註

民國 107 年及 106 年 1 月 1 日至 12 月 31 日

(除另註明外，金額以新台幣仟元為單位)

### 一、公司沿革

九豪精密陶瓷股份有限公司（以下簡稱本公司）於 80 年 12 月 2 日奉經濟部核准設立，主要營業項目為陶瓷基板、回路元件、太陽能連接盒之製造設計、加工買賣及一般進出口貿易業務。經歷次增資，截至 107 年 12 月 31 日實收資本額為 1,080,798 仟元。本公司股票於 91 年 1 月 10 日經財政部證券暨期貨管理委員會核准於財團法人櫃檯買賣中心掛牌買賣。

本個體報告係以本公司之功能性貨幣新台幣表達。

### 二、通過財務報告之日期及程序

本個體財務報告於 108 年 3 月 26 日經董事會通過。

### 三、新發布及修訂準則及解釋之適用

- (一) 首次適用修正後之證券發行人財務報告編製準則及經金融監督管理委員會（以下稱「金管會」）認可並發布生效之國際財務報導準則（IFRS）、國際會計準則（IAS）、解釋（IFRIC）及解釋公告（SIC）（以下稱「IFRSs」）

除下列說明外，適用修正後之證券發行人財務報告編製準則及金管會認可並發布生效之 IFRSs 將不致造成本公司會計政策之重大變動：

#### 1. IFRS 9「金融工具」及相關修正

IFRS 9「金融工具」取代 IAS 39「金融工具：認列與衡量」，並配套修正 IFRS 7「金融工具：揭露」等其他準則。IFRS 9 之新規定涵蓋金融資產之分類、衡量與減損及一般避險會計，相關會計政策請參閱附註四。

## 金融資產之分類、衡量與減損

本公司依據 107 年 1 月 1 日所存在之事實及情況，於該日評估已存在金融資產之分類予以追溯調整，並選擇不予重編比較期間。於 107 年 1 月 1 日，各類別金融資產依 IAS 39 及 IFRS 9 所決定之衡量種類及帳面金額及其變動情形彙總如下：

金融資產類別	衡 量 種 類		帳 面 金 額		說 明
	IAS 39	IFRS 9	IAS 39	IFRS 9	
現金及約當現金	放款及應收款	按攤銷後成本衡量	\$ 18,627	\$ 18,627	
衍生工具	持有供交易金融資產	強制透過損益按公允價值衡量	154	154	
應收票據、應收帳款及其他應收款	放款及應收款	按攤銷後成本衡量	331,950	331,950	(1)
其他金融資產-流動	放款及應收款	按攤銷後成本衡量	487,003	487,003	(1)
存出保證金	放款及應收款	按攤銷後成本衡量	12,500	12,500	(1)

	107年1月1日			107年1月1日			107年1月1日			說 明
	帳面金額 (IAS 39)	重 分 類	再 衡 量	帳面金額 (IFRS 9)	保留盈餘 影響數	其他權益 影響數	帳面金額 (IAS 39)	重 分 類	再 衡 量	
透過損益按公允價值衡量之金融資產	\$ 154			\$ 154	\$ -	\$ -				
按攤銷後成本衡量之金融資產	-									
加：自放款及應收款 (IAS 39)重分類	-	\$ 850,080	\$ -							
合 計	\$ 154	\$ 850,080	\$ -	\$ 850,080	\$ -	\$ -	\$ 154	\$ 850,080	\$ -	

(1) 應收帳款及其他應收款原依 IAS 39 分類為放款及應收款，依 IFRS 9 則分類為以攤銷後成本衡量之金融資產，並評估預期信用損失。

## 2. IFRS 15「客戶合約之收入」及相關修正

IFRS 15 係規範來自客戶合約之收入認列原則，該準則將取代 IAS 18「收入」、IAS 11「建造合約」及相關解釋。相關會計政策請參閱附註四。

(二) 108 年適用之證券發行人財務報告編製準則及金融監督管理委員會（以下稱「金管會」）認可之 IFRSs

新發布 / 修正 / 修訂準則及解釋	IASB 發布之生效日(註1)
「2015-2017 週期之年度改善」	2019 年 1 月 1 日
IFRS 9 之修正「具負補償之提前還款特性」	2019 年 1 月 1 日 (註 2)
IFRS 16「租賃」	2019 年 1 月 1 日
IAS 19 之修正「計畫修正、縮減或清償」	2019 年 1 月 1 日 (註 3)
IAS 28 之修正「對關聯企業及合資之長期權益」	2019 年 1 月 1 日
IFRIC 23「所得稅務處理之不確定性」	2019 年 1 月 1 日

註 1：除另註明外，上述新發布／修正／修訂準則或解釋係於各該日期以後開始之年度期間生效。

註 2：金管會允許本公司得選擇提前於 107 年 1 月 1 日適用此項修正。

註 3：2019 年 1 月 1 日以後發生之計畫修正、縮減或清償適用此項修正。

### IFRS 16「租賃」

IFRS 16 係規範租賃協議之辨認與出租人及承租人會計處理，該準則將取代 IAS 17「租賃」及 IFRIC 4「決定一項安排是否包含租賃」等相關解釋。

#### 租賃定義

首次適用 IFRS 16 時，本公司將選擇僅就 108 年 1 月 1 日以後簽訂（或變動）之合約依 IFRS 16 評估是否係屬（或包含）租賃，目前已依 IAS 17 及 IFRIC 4 辨認為租賃之合約將不予重新評估並將依 IFRS 16 之過渡規定處理。

#### 本公司為承租人

首次適用 IFRS 16 時，除低價值標的資產租賃及短期租賃選擇按直線基礎認列費用外，其他租賃將於個體資產負債表認列使用權資產及租賃負債。個體綜合損益表將分別表達使用權資產之折舊費用及租賃負債按有效利息法所產生之利息費用。於個體現金流量表中，償付租賃負債之本金金額將表達為籌資活動，支付利息部分將列為營業活動。適用 IFRS 16 前，分類為營業租賃之合約係按直線基礎認列費用，營業租賃現金流量於合併現金流量表係表達於營業活動。分類為融資租賃之合約係於個體資產負債表認列租賃資產及應付租賃款。

本公司預計選擇將追溯適用 IFRS 16 之累積影響數調整於 108 年 1 月 1 日保留盈餘，不重編比較資訊。

目前依 IAS 17 以營業租賃處理之協議，於 108 年 1 月 1 日租賃負債之衡量將以剩餘租賃給付按該日承租人之增額借款利率折現，



全部使用權資產將以該日之租賃負債金額衡量。所認列之使用權資產均將適用 IAS 36 評估減損。

本公司預計將適用下列權宜作法：

1. 對具有合理類似特性之租賃組合使用單一折現率衡量租賃負債。
2. 租賃期間於 108 年 12 月 31 日以前結束之租賃將依短期租賃處理。
3. 不將原始直接成本計入 108 年 1 月 1 日之使用權資產衡量中。
4. 進行租賃負債之衡量時，對諸如租賃期間之決定將使用後見之明。

對於依 IAS 17 分類為融資租賃之租賃，將以 107 年 12 月 31 日租賃資產及租賃負債之帳面金額作為使用權資產及租賃負債於 108 年 1 月 1 日之帳面金額。

#### 本公司為出租人

於過渡時對出租人之租賃將不作任何調整，且自 108 年 1 月 1 日起始適用 IFRS 16。

#### 108 年 1 月 1 日資產、負債及權益之預計影響

本公司評估採行 IFRS16 對本公司 108 年 1 月 1 日資產、負債及權益預計未有重大影響。

除上述影響外，截至本個體財務報告通過發布日止，本公司評估其他準則、解釋之修正將不致對財務狀況與財務績效造成重大影響。

#### (三) IASB 已發布但尚未經金管會認可並發布生效之 IFRSs

<u>新發布 / 修正 / 修訂準則及解釋</u>	<u>IASB 發布之生效日(註1)</u>
IFRS 3 之修正「業務之定義」	2020 年 1 月 1 日 (註 2)
IFRS 10 及 IAS 28 之修正「投資者與其關聯企業或合資間之資產出售或投入」	未定
IFRS 17「保險合約」	2021 年 1 月 1 日
IAS 1 及 IAS 8 之修正「重大性之定義」	2020 年 1 月 1 日 (註 3)

註 1：除另註明外，上述新發布 / 修正 / 修訂準則或解釋係於各該日期以後開始之年度期間生效。

註 2：收購日在年度報導期間開始於 2020 年 1 月 1 日以後之企業合併及於前述日期以後發生之資產取得適用此項修正。

註 3：2020 年 1 月 1 日以後開始之年度期間推延適用此項修正。

截至本個體財務報告通過發布日止，本公司仍持續評估其他準則、解釋之修正對財務狀況與財務績效之影響，相關影響待評估完成時予以揭露。

#### 四、重大會計政策之彙總說明

##### (一) 遵循聲明

本個體財務報告係依照證券發行人財務報告編製準則編製。

##### (二) 編製基礎

除按公允價值衡量之金融工具外，本個體財務報告係依歷史成本基礎編製。

公允價值衡量依照相關輸入值之可觀察程度及重要性分為第 1 等級至第 3 等級：

1. 第 1 等級輸入值：係指於衡量日可取得之相同資產或負債於活絡市場之報價（未經調整）。
2. 第 2 等級輸入值：係指除第 1 等級之報價外，資產或負債直接（亦即價格）或間接（亦即由價格推導而得）之可觀察輸入值。
3. 第 3 等級輸入值：係指資產或負債之不可觀察之輸入值。

本公司於編製個體財務報告時，對投資子公司及關聯企業係採權益法處理。為使本個體財務報告之本年度損益、其他綜合損益及權益與本公司合併財務報告中歸屬於本公司業主之本年度損益、其他綜合損益及權益相同，個體基礎與合併基礎下若干會計處理差異係調整「採用權益法之投資」、「採用權益法之子公司、關聯企業及合資損益份額」、「採用權益法之子公司、關聯企業及合資其他綜合損益份額」暨相關權益項目。

##### (三) 資產與負債區分流動與非流動之標準

流動資產包括：

1. 主要為交易目的而持有之資產；
2. 預期於資產負債表日後 12 個月內實現之資產；及

3. 現金及約當現金（但不包括於資產負債表日後逾 12 個月用以交換或清償負債而受到限制者）。

流動負債包括：

1. 主要為交易目的而持有之負債；
2. 於資產負債表日後 12 個月內到期清償之負債（即使於資產負債表日後至通過發布財務報告前已完成長期性之再融資或重新安排付款協議，亦屬流動負債），以及
3. 不能無條件將清償期限遞延至資產負債表日後至少 12 個月之負債。惟負債之條款可能依交易對方之選擇，以發行權益工具而導致其清償者，並不影響分類。

非屬上述流動資產或流動負債者，係分類為非流動資產或非流動負債。

#### (四) 外 幣

本公司編製財務報告時，以本公司功能性貨幣以外之貨幣（外幣）交易者，依交易日匯率換算為功能性貨幣記錄。

外幣貨幣性項目於每一資產負債表日以收盤匯率換算。因交割貨幣性項目或換算貨幣性項目產生之兌換差額，於發生當期認列於損益。

以公允價值衡量之外幣非貨幣性項目係以決定公允價值當日之匯率換算，所產生之兌換差額列為當期損益，惟屬公允價值變動認列於其他綜合損益者，其產生之兌換差額列於其他綜合損益。

以歷史成本衡量之外幣非貨幣性項目係以交易日之匯率換算，不再重新換算。

於編製個體財務報告時，本公司及其國外營運機構（包含營運所在國家或使用之貨幣與本公司不同之子公司）之資產及負債以每一資產負債表日匯率換算為新台幣。收益及費損項目係以當期平均匯率換算，所產生之兌換差額列於其他綜合損益。

若本公司處分國外營運機構之所有權益，或處分國外營運機構之子公司部分權益但喪失控制，或處分國外營運機構之聯合協議或

關聯企業後之保留權益係金融資產並按金融工具之會計政策處理，所有與該國外營運機構相關之累計兌換差額將重分類至損益。

若部分處分國外營運機構之子公司未導致喪失控制，係按比例將累計兌換差額併入權益交易計算，但不認列為損益。在其他任何部分處分國外營運機構之情況下，累計兌換差額則按處分比例重分類至損益。

#### (五) 存 貨

存貨包括原料、物料、製成品及在製品。存貨係以成本與淨變現價值孰低衡量，比較成本與淨變現價值時除同類別存貨外係以個別項目為基礎。淨變現價值係指在正常情況下之估計售價減除至完工尚需投入之估計成本及完成出售所需之估計成本後之餘額。存貨成本之計算係採加權平均法。

#### (六) 投資子公司

本公司採用權益法處理對子公司之投資。

子公司係指本公司具有控制之個體（含結構型個體）。

權益法下，投資原始依成本認列，取得日後帳面金額係隨本公司所享有之子公司損益及其他綜合損益份額與利潤分配而增減。此外，針對本公司可享有子公司其他權益之變動係按持股比例認列。

當本公司對子公司所有權權益之變動未導致喪失控制者，係作為權益交易處理。投資帳面金額與所支付或收取對價之公允價值間之差額，係直接認列為權益。

當本公司對子公司之損失份額等於或超過其在該子公司之權益（包括權益法下子公司之帳面金額及實質上屬於本公司對該子公司淨投資組成部分之其他長期權益）時，係繼續按持股比例認列損失。

取得成本超過本公司於取得日所享有子公司可辨認資產及負債淨公允價值份額之數額列為商譽，該商譽係包含於該投資之帳面金額且不得攤銷；本公司於取得日所享有子公司可辨認資產及負債淨公允價值份額超過取得成本之數額列為當期收益。

本公司評估減損時，係以財務報告整體考量現金產生單位並比較其可回收金額與帳面金額。嗣後若資產可回收金額增加時，將減

損損失之迴轉認列為利益，惟資產於減損損失迴轉後之帳面金額，不得超過該項資產在未認列減損損失之情況下，減除應提列攤銷後之帳面金額。歸屬於商譽之減損損失不得於後續期間迴轉。

當喪失對子公司控制時，本公司係按喪失控制日之公允價值衡量其對前子公司之剩餘投資，剩餘投資之公允價值及任何處分價款與喪失控制當日之投資帳面金額之差額，列入當期損益。此外，於其他綜合損益中所認列與該子公司有關之所有金額，其會計處理係與本公司直接處分相關資產或負債所必須遵循之基礎相同。

本公司與子公司之順流交易未實現損益於個體財務報告予以銷除。本公司與子公司之逆流及側流交易所產生之損益，僅在與本公司對子公司權益無關之範圍內，認列於個體財務報告。

#### (七) 投資關聯企業

關聯企業係指本公司具有重大影響，但非屬子公司或合資權益之企業。

本公司對投資關聯企業係採用權益法。

權益法下，投資關聯企業原始依成本認列，取得日後帳面金額係隨本公司所享有之關聯企業損益及其他綜合損益份額與利潤分配而增減。此外，針對關聯企業權益之變動，本公司可享有關聯企業權益之變動係按持股比例認列。

取得成本超過本公司於取得日所享有關聯企業可辨認資產及負債淨公允價值份額之數額列為商譽，該商譽係包含於該投資之帳面金額且不得攤銷；本公司於取得日所享有關聯企業可辨認資產及負債淨公允價值份額超過取得成本之數額列為當期損益。

關聯企業發行新股時，本公司若未按持股比例認購，致使持股比例發生變動，並因而使投資之股權淨值發生增減時，其增減數調整資本公積—採權益法認列關聯企業及合資股權淨值之變動數及採用權益法之投資。惟若未按持股比例認購或取得致使對關聯企業之所有權權益減少者，於其他綜合損益中所認列與該關聯企業有關之金額按減少比例重分類，其會計處理之基礎係與關聯企業若直接處分相關資產或負債所必須遵循之基礎相同；前項調整如應借記資本

公積，而採用權益法之投資所產生之資本公積餘額不足時，其差額借記保留盈餘。

當本公司對關聯企業之損失份額等於或超過其在該關聯企業之權益（包括權益法下投資關聯企業之帳面金額及實質上屬於本公司對該關聯企業淨投資組成部分之其他長期權益）時，即停止認列進一步之損失。本公司僅於發生法定義務、推定義務或已代關聯企業支付款項之範圍內，認列額外損失及負債。

本公司於評估減損時，係將投資之整體帳面金額（含商譽）視為單一資產比較可回收金額與帳面金額，進行減損測試，所認列之減損損失亦屬於投資帳面金額之一部分。減損損失之任何迴轉，於該投資之可回收金額後續增加之範圍內予以認列。

本公司自其投資不再為關聯企業之日停止採用權益法，其對原關聯企業之保留權益以公允價值衡量，該公允價值及處分價款與停止採用權益法當日之投資帳面金額之差額，列入當期損益。此外，於其他綜合損益中所認列與該關聯企業有關之所有金額，其會計處理之基礎係與關聯企業若直接處分相關資產或負債所必須遵循之基礎相同。若對關聯企業之投資成為合資之投資，或對合資之投資成為對關聯企業之投資，本公司係持續採用權益法而不對保留權益作再衡量。

本公司與關聯企業間之逆流、順流及側流交易所產生之損益，僅在與本公司對關聯企業權益無關之範圍內，認列於個體財務報告。

#### (八) 不動產、廠房及設備

不動產、廠房及設備係以成本認列，後續以成本減除累計折舊及累計減損損失後之金額衡量。

建造中之不動產、廠房及設備係以成本減除累計減損損失後之金額認列。成本包括專業服務費用，及符合資本化條件之借款成本。該等資產於完工並達預期使用狀態時，分類至不動產、廠房及設備之適當類別並開始提列折舊。

不動產、廠房及設備於耐用年限內按直線基礎，每一重大部分單獨提列折舊。本公司至少於每一年度結束日對估計耐用年限、殘值及折舊方法進行檢視，並推延適用會計估計變動之影響。

不動產、廠房及設備除列時，淨處分價款與該資產帳面金額間之差額係認列於損益。

#### (九) 無形資產

單獨取得之有限耐用年限無形資產原始以成本衡量，後續係以成本減除累計攤銷及累計減損損失後之金額衡量。無形資產於耐用年限內按直線基礎進行攤銷，並且至少於每一年度結束日對估計耐用年限、殘值及攤銷方法進行檢視，並推延適用會計估計變動之影響。非確定耐用年限無形資產係以成本減除累計減損損失列報。

無形資產除列時，淨處分價款與該資產帳面金額間之差額係認列於當期損益。

#### (十) 有形及無形資產之減損

本公司於每一資產負債表日評估是否有任何跡象顯示有形及無形資產可能已減損。若有任一減損跡象存在，則估計該資產之可回收金額。倘無法估計個別資產之可回收金額，本公司估計該資產所屬現金產生單位之可回收金額。共用資產係依合理一致基礎分攤至最小現金產生單位群組。

針對非確定耐用年限及尚未可供使用之無形資產，至少每年及有減損跡象時進行減損測試。

可回收金額為公允價值減出售成本與其使用價值之較高者。個別資產或現金產生單位之可回收金額若低於其帳面金額時，將該資產或現金產生單位之帳面金額調減至其可回收金額，減損損失係認列於損益。

當減損損失於後續迴轉時，該資產或現金產生單位之帳面金額調增至修訂後之可回收金額，惟增加後之帳面金額以不超過該資產或現金產生單位若未於以前年度認列減損損失時所決定之帳面金額（減除攤銷或折舊）。減損損失之迴轉係認列於損益。

## (十一) 金融工具

金融資產與金融負債於本公司成為該工具合約條款之一方時認列於個體資產負債表。

原始認列金融資產與金融負債時，若金融資產或金融負債非屬透過損益按公允價值衡量者，係按公允價值加計直接可歸屬於取得或發行金融資產或金融負債之交易成本衡量。直接可歸屬於取得或發行透過損益按公允價值衡量之金融資產或金融負債之交易成本，則立即認列為損益。

### 1. 金融資產

金融資產之慣例交易係採交易日會計認列及除列。

#### (1) 衡量種類

##### 107 年

本公司所持有之金融資產種類為透過損益按公允價值衡量之金融資產與按攤銷後成本衡量之金融資產。

#### A. 透過損益按公允價值衡量之金融資產

透過損益按公允價值衡量之金融資產包括強制透過損益按公允價值衡量之金融資產。強制透過損益按公允價值衡量之金融資產包括本公司未指定透過其他綜合損益按公允價值衡量之權益工具投資，及不符合分類為按攤銷後成本衡量或透過其他綜合損益按公允價值衡量之債務工具投資。

透過損益按公允價值衡量之金融資產係按公允價值衡量，其再衡量產生之利益或損失（不包含該金融資產所產生之任何股利或利息）係認列於損益。公允價值之決定方式請參閱附註二七。

#### B. 按攤銷後成本衡量之金融資產

本公司投資金融資產若同時符合下列兩條件，則分類為按攤銷後成本衡量之金融資產：

- a. 係於某經營模式下持有，該模式之目的係持有金融資產以收取合約現金流量；及



b. 合約條款產生特定日期之現金流量，該等現金流量完全為支付本金及流通在外本金金額之利息。

按攤銷後成本衡量之金融資產（包括現金及約當現金、按攤銷後成本衡量之應收款項）於原始認列後，係以有效利息法決定之總帳面金額減除任何減損損失之攤銷後成本衡量，任何外幣兌換損益則認列於損益。

利息收入係以有效利率乘以金融資產總帳面金額計算。

約當現金包括自取得日起 3 個月內、高度流動性、可隨時轉換成定額現金且價值變動風險甚小之定期存款，係用於滿足短期現金承諾。

#### 106 年

本公司所持有之金融資產種類為透過損益按公允價值衡量之金融資產與放款及應收款。

##### A. 透過損益按公允價值衡量之金融資產

透過損益按公允價值衡量之金融資產係持有供交易之金融資產。

透過損益按公允價值衡量之金融資產係按公允價值衡量，其再衡量產生之利益或損失（不包含該金融資產所產生之任何股利或利息）係認列於損益。

公允價值之決定方式請參閱附註二七。

##### B. 放款及應收款

放款及應收款（包括應收票據、應收帳款及現金及約當現金）係採用有效利息法按攤銷後成本減除減損損失後之金額衡量，惟短期應收帳款之利息認列不具重大性之情況除外。

約當現金包括自取得日起 3 個月內、高度流動性、可隨時轉換成定額現金且價值變動風險甚小之定期存款，係用於滿足短期現金承諾。

## (2) 金融資產之減損

### 107 年

本公司於每一資產負債表日按預期信用損失評估按攤銷後成本衡量之金融資產（含應收帳款）之減損損失。

應收帳款按存續期間預期信用損失認列備抵損失。其他金融資產係先評估自原始認列後信用風險是否顯著增加，若未顯著增加，則按 12 個月預期信用損失認列備抵損失，若已顯著增加，則按存續期間預期信用損失認列備抵損失。

預期信用損失係以發生違約之風險作為權重之加權平均信用損失。12 個月預期信用損失係代表金融工具於報導日後 12 個月內可能違約事項所產生之預期信用損失，存續期間預期信用損失則代表金融工具於預期存續期間所有可能違約事項產生之預期信用損失。

所有金融資產之減損損失係藉由備抵帳戶調降其帳面金額。

### 106 年

除透過損益按公允價值衡量之金融資產外，本公司係於每一資產負債表日評估其他金融資產是否有減損客觀證據，當有客觀證據顯示，因金融資產原始認列後發生之單一或多項事項，致使金融資產之估計未來現金流量受損失者，該金融資產即已發生減損。

按攤銷後成本列報之金融資產，如應收帳款，該資產若經個別評估未有客觀減損證據，另再集體評估減損。應收款集體存在之客觀減損證據可能包含本公司過去收款經驗、集體超過平均授信期間之延遲付款增加情況，以及與應收款拖欠有關之可觀察全國性或區域性經濟情勢變化。

按攤銷後成本列報之金融資產之減損損失金額係該資產帳面金額與估計未來現金流量按該金融資產原始有效利率折現之現值間之差額。

按攤銷後成本列報之金融資產於後續期間減損損失金額減少，且經客觀判斷該減少與認列減損後發生之事項有關，則先前認列之減損損失直接或藉由調整備抵帳戶予以迴轉認列於損益，惟該迴轉不得使金融資產帳面金額超過若未認列減損情況下於迴轉日應有之攤銷後成本。

其他金融資產客觀減損證據包含發行人或債務人之重大財務困難、違約（例如利息或本金支付之延滯或不償付）、債務人將進入破產或其他財務重整之可能性大增或由於財務困難而使金融資產之活絡市場消失。

所有金融資產之減損損失係直接自金融資產之帳面金額中扣除，惟應收帳款係藉由備抵帳戶調降其帳面金額。當判斷應收帳款無法收回時，係沖銷備抵帳戶。原先已沖銷而後續收回之款項則貸記備抵帳戶。除因應收帳款無法收回而沖銷備抵帳戶外，備抵帳戶帳面金額之變動認列於損益。

### (3) 金融資產之除列

本公司僅於對來自金融資產現金流量之合約權利失效，或已移轉金融資產且該資產所有權之幾乎所有風險及報酬已移轉予其他企業時，始將金融資產除列。

於 106 年（含）以前，於一金融資產整體除列時，其帳面金額與所收取對價加計已認列於其他綜合損益之任何累計利益或損失之總和間之差額係認列於損益。自 107 年起，於一按攤銷後成本衡量之金融資產整體除列時，其帳面金額與所收取對價間之差額係認列於損益。

## 2. 權益工具

本公司發行之債務及權益工具係依據合約協議之實質與金融負債及權益工具之定義分類為金融負債或權益。

本公司發行之權益工具係以取得之價款扣除直接發行成本後之金額認列。

再取回本公司本身之權益工具係於權益項下認列與減除。  
購買、出售、發行或註銷本公司本身之權益工具不認列於損益。

### 3. 金融負債

#### (1) 後續衡量

除下列情況外，所有金融負債係以有效利息法按攤銷後成本衡量：

#### 透過損益按公允價值衡量之金融負債

透過損益按公允價值衡量之金融負債係指持有供交易之金融負債。

持有供交易之金融負債係按公允價值衡量，其再衡量產生之利益或損失係認列於損益。公允價值之決定方式請參閱附註二七。

#### (2) 金融負債之除列

除列金融負債時，其帳面金額與所支付對價（包含任何所移轉之非現金資產或承擔之負債）間之差額認列為損益。

### 4. 可轉換公司債

本公司發行之複合金融工具（可轉換公司債）係依據合約協議之實質與金融負債及權益工具之定義，於原始認列時將其組成部分分別分類為金融負債及權益。

原始認列時，負債組成部分之公允價值係以類似之不可轉換工具當時市場利率估算，並於執行轉換或到期日前，以有效利息法計算之攤銷後成本衡量。屬嵌入非權益衍生工具之負債組成部分則以公允價值衡量。

分類為權益之轉換權係等於該複合工具整體公允價值減除經單獨決定之負債組成部分公允價值之剩餘金額，經扣除所得稅影響數後認列為權益，後續不再衡量。於該轉換權被執行時，其相關之負債組成部分及於權益之金額將轉列股本及資本公積－發行溢價。可轉換公司債之轉換權若於到期日仍未被執行，該認列於權益之金額將轉列資本公積－發行溢價。

發行可轉換公司債之相關交易成本，係按分攤總價款之比例分攤至該工具之負債（列入負債帳面金額）及權益組成部分（列入權益）。

#### 5. 衍生工具

本公司簽訂之衍生工具包括遠期外匯合約，用以管理本公司之匯率風險。

衍生工具於簽訂衍生工具合約時，原始以公允價值認列，後續於資產負債表日按公允價值再衡量，後續衡量產生之利益或損失直接列入損益，然指定且為有效避險工具之衍生工具，其認列於損益之時點則將視避險關係之性質而定。當衍生工具之公允價值為正值時，列為金融資產；公允價值為負值時，列為金融負債。

於 106 年（含）以前，若嵌入式衍生工具之定義，其風險及特性與主契約之風險及特性並非緊密關聯，且混合契約非屬透過損益按公允價值衡量之金融資產或金融負債時，該衍生工具係視為單獨衍生工具。自 107 年起，衍生工具若嵌入於 IFRS 9 範圍內之資產主契約，係以整體合約決定金融資產分類。衍生工具若嵌入於非 IFRS 9 範圍內之資產主契約（如嵌入於金融負債主契約），而嵌入式衍生工具若符合衍生工具之定義，其風險及特性與主契約之風險及特性並非緊密關聯，且混合合約非透過損益按公允價值衡量時，該衍生工具係視為單獨衍生工具。

#### (十二) 負債準備

認列為負債準備之金額係考量義務之風險及不確定性，而為資產負債表日清償義務所需支出之最佳估計。負債準備係以清償義務之估計現金流量折現值衡量。

#### (十三) 收入認列

##### 107 年

本公司於客戶合約辨認履約義務後，將交易價格分攤至各履約義務，並於滿足各履約義務時認列收入。

移轉商品或勞務與收取對價之時間間隔在 1 年以內之合約，其重大財務組成部分不予調整交易價格。

#### 商品銷貨收入

商品銷貨收入來自陶瓷基板、回路元件、太陽能連接盒之製造設計、加工買賣及一般進出口貿易。除部分銷售對象約定產品運抵客戶指定地點時，其餘銷售對象則約定起運時，客戶對商品已有訂定價格與使用之權利且負有再銷售之主要責任，並承擔商品陳舊過時風險，本公司係與該時點認列收入及應收帳款。

去料加工時，加工產品所有權之控制並未移轉，是以去料時不認列收入。

#### 106 年

收入係按已收或應收對價之公允價值衡量，並扣除估計之客戶退貨、折扣及其他類似之折讓。銷貨退回係依據以往經驗及其他攸關因素合理估計未來之退貨金額提列。

##### 1. 商品之銷售

銷售商品係於下列條件完全滿足時認列收入：

- (1) 本公司已將商品所有權之重大風險及報酬移轉予買方；
- (2) 本公司對於已經出售之商品既不持續參與管理，亦未維持有效控制；
- (3) 收入金額能可靠衡量；
- (4) 與交易有關之經濟效益很有可能流入本公司；及
- (5) 與交易有關之已發生或將發生之成本能可靠衡量。

去料加工時，加工產品所有權之重大風險及報酬並未移轉，是以去料時不作銷貨處理。

具體而言，銷售商品收入係於商品交付且法定所有權移轉時認列。

##### 2. 勞務之提供

勞務收入係於勞務提供時予以認列。

依合約提供勞務所產生之收入，係按合約完成程度予以認列。

### 3. 利息收入

金融資產之利息收入係於經濟效益很有可能流入本公司，且收入金額能可靠衡量時認列。利息收入係依時間之經過按流通在外本金與所適用之有效利率採應計基礎認列。

#### (十四) 租賃

當租賃條款係移轉附屬於資產所有權之幾乎所有風險與報酬予承租人，則將其分類為融資租賃。所有其他租賃則分類為營業租賃。

##### 1. 本公司為出租人

營業租賃之租賃收益係按直線基礎於相關租賃期間內認列為收益。因協商與安排營業租賃所產生之原始直接成本，係加計至出租資產之帳面金額，並按線基礎於租賃期間內認列為費用。

租賃協議之或有租金於發生當期認列為收益。

##### 2. 本公司為承租人

營業租賃給付係按直線基礎於租賃期間內認列為費用。

租賃協議之或有租金於發生當期認列為費用。

#### (十五) 借款成本

直接可歸屬於取得、建造或生產符合要件之資產之借款成本，係作為該資產成本之一部分，直到該資產達到預定使用或出售狀態之幾乎所有必要活動已完成為止。

特定借款如於符合要件之資本支出發生前進行暫時投資而賺取之投資收入，係自符合資本化條件之借款成本中減除。

除上述外，所有其他借款成本係於發生當期認列為損益。

#### (十六) 員工福利

##### 1. 短期員工福利

短期員工福利相關負債係以換取員工服務而預期支付之非折現金額衡量。

##### 2. 退職後福利

確定提撥退休計畫之退休金係於員工提供服務之期間將應提撥之退休金數額認列為當期費用。

確定福利退休計畫之確定福利成本（含服務成本、淨利息及再衡量數）係採預計單位福利法精算。服務成本（含當期服務成本及前期服務成本／清償損益）及淨確定福利負債（資產）淨利息於發生時、計畫修正或縮減時及清償發生時認列為員工福利費用。再衡量數（含精算損益、資產上限影響數之變動及扣除利息後之計畫資產報酬）於發生時認列於其他綜合損益並列入保留盈餘，後續期間不重分類至損益。

淨確定福利負債（資產）係確定福利退休計畫之提撥短絀（剩餘）。淨確定福利資產不得超過從該計畫退還提撥金或可減少未來提撥金之現值。

### 3. 其他長期員工福利

其他長期員工福利與確定福利退休計畫之會計處理相同，惟相關再衡量數係認列於損益。

## (十七) 所得稅

所得稅費用係當期所得稅及遞延所得稅之總和。

### 1. 當期所得稅

依我國所得稅法規定計算之未分配盈餘加徵所得稅，係於股東會決議年度認列。

以前年度應付所得稅之調整，列入當期所得稅。

### 2. 遞延所得稅

遞延所得稅係依帳載資產及負債帳面金額與計算課稅所得之課稅基礎二者所產生之暫時性差異計算。

遞延所得稅負債一般係就所有應課稅暫時性差異予以認列，而遞延所得稅資產則於很有可能具有課稅所得以供可減除暫時性差異、虧損扣抵或購置機器設備、研究發展及人才培訓等支出所產生之所得稅抵減使用時認列。

與投資子公司及關聯企業相關之應課稅暫時性差異皆認列遞延所得稅負債，惟本公司若可控制暫時性差異迴轉之時點，且該暫時性差異很有可能於可預見之未來不會迴轉者除外。與此類投資及權益有關之可減除暫時性差異，僅於其很有可能



足夠課稅所得用以實現暫時性差異，且於可預見之未來預期將迴轉的範圍內，予以認列遞延所得稅資產。

遞延所得稅資產之帳面金額於每一資產負債表日予以重新檢視，並針對已不再很有可能具有足夠之課稅所得以供其回收所有或部分資產者，調減帳面金額。原未認列為遞延所得稅資產者，亦於每一資產負債表日予以重新檢視，並在未來很有可能產生課稅所得以供其回收所有或部分資產者，調增帳面金額。

遞延所得稅資產及負債係以預期負債清償或資產實現當期之稅率衡量，該稅率係以資產負債表日已立法或已實質性立法之稅率及稅法為基礎。遞延所得稅負債及資產之衡量係反映本公司於資產負債表日預期回收或清償其資產及負債帳面金額之方式所產生之租稅後果。

### 3. 當期及遞延所得稅

當期及遞延所得稅係認列於損益，惟與認列於其他綜合損益或直接計入權益之項目相關之當期及遞延所得稅係分別認列於其他綜合損益或直接計入權益。

## 五、重大會計判斷、估計及假設不確定性之主要來源

本公司於採用會計政策時，對於不易自其他來源取得相關資訊者，管理階層必須基於歷史經驗及其他攸關之因素作出相關之判斷、估計及假設。實際結果可能與估計有所不同。

管理階層將持續檢視估計與基本假設。若估計之修正僅影響當期，則於修正當期認列；若會計估計之修正同時影響當期及未來期間，則於修正當期及未來期間認列。

### (一) 金融資產之估計減損（適用於 107 年）

應收帳款、債務工具投資及財務保證合約之估計減損係基於本公司對於違約率及預期損失率之假設。本公司考量歷史經驗、現時市場情況及前瞻性資訊，以作成假設並選擇減損評估之輸入值。所採用重要假設及輸入值請參閱附註八。若未來實際現金流量少於預期，可能會產生重大減損損失。

(二) 應收帳款之估計減損 (適用於 106 年)

當有客觀證據顯示減損跡象時，本公司會考量未來現金流量之估計。減損損失之金額係以該資產之帳面金額及估計未來現金流量 (排除尚未發生之未來信用損失) 按該金融資產之原始有效利率折現之現值間的差額衡量。若未來實際現金流量少於預期，可能會產生重大減損損失。

(三) 存貨之減損

存貨淨變現價值係正常營業過程中之估計售價減除至完工尚需投入之估計成本及完成出售所需之估計成本後之餘額估計，該等估計係依目前市場狀況及類似產品之歷史銷售經驗評估，市場情況之改變可能重大影響該等估計結果。

六、現金及約當現金

	<u>107年12月31日</u>	<u>106年12月31日</u>
庫存現金及週轉金	\$ 120	\$ 209
銀行支票及活期存款	52,827	18,318
約當現金 (原始到期日在 3 個月 以內之投資)		
銀行定期存款	<u>100</u>	<u>100</u>
	<u>\$ 53,047</u>	<u>\$ 18,627</u>

銀行存款於資產負債表日之市場利率區間如下：

	<u>107年12月31日</u>	<u>106年12月31日</u>
銀行定期存款	0.6%	0.6%

七、透過損益按公允價值衡量之金融工具

	<u>107年12月31日</u>	<u>106年12月31日</u>
<u>金融資產—流動</u>		
持有供交易之金融資產		
衍生工具 (未指定避險)		
—可轉換公司債贖回權 (附註十五)	<u>\$ -</u>	<u>\$ 154</u>

## 八、應收票據、應收帳款及其他應收款

	<u>107年12月31日</u>	<u>106年12月31日</u>
<u>應收票據</u>		
因營業而發生	\$ 654	\$ 3,199
減：備抵損失	( <u>7</u> )	( <u>32</u> )
	<u>\$ 647</u>	<u>\$ 3,167</u>
 <u>應收帳款</u>		
按攤銷後成本衡量		
總帳面金額	\$ 130,340	\$ 166,325
關係人	35,579	18,941
減：備抵損失	( <u>164</u> )	( <u>845</u> )
	<u>\$ 165,755</u>	<u>\$ 184,421</u>

### 107 年度

本公司對商品銷售之平均授信期間為 90 至 120 天，對於未收款之應收票據及應收帳款餘額不予計息。本公司採行之政策係使用其他公開可得之財務資訊及歷史交易記錄對主要客戶予以評等。本公司持續監督信用暴險及交易對方之信用等級，並將總交易金額分散至信用評等合格之不同客戶。

為減輕信用風險，本公司管理階層指派業務單位負責授信額度之決定、授信核准及其他監控程序以確保逾期應收款項之回收已採取適當行動。此外，本公司於資產負債表日會逐一複核應收款項之可回收金額以確保無法回收之應收款項已提列適當減損損失。據此，本公司管理階層認為本公司之信用風險已顯著減少。

本公司採用 IFRS 9 之簡化作法按存續期間預期信用損失認列應收帳款之備抵損失。存續期間預期信用損失係使用準備矩陣計算，其考量客戶過去違約紀錄與現時財務狀況及產業經濟情勢等。因本公司之信用損失歷史經驗顯示，不同客戶群之損失型態並無顯著差異，因此準備矩陣未進一步區分客戶群，僅以應收帳款逾期天數訂定預期信用損失率。

若有證據顯示交易對方面臨嚴重財務困難且本公司無法合理預期可回收金額，例如交易對方正進行清算，本公司直接沖銷相關應收帳款，惟仍會持續追索活動，因追索回收之金額則認列於損益。

本公司依準備矩陣衡量應收帳款之備抵損失如下：

107年12月31日

	未逾期	逾期1~90天	逾期超過90天	合計
預期信用損失率	0~0.04%	1%	100%	
總帳面金額	\$ 154,458	\$ 11,461	\$ -	\$ 165,919
備抵損失(存續期間預期信用損失)	( <u>49</u> )	( <u>115</u> )	-	( <u>164</u> )
攤銷後成本	<u>\$ 154,409</u>	<u>\$ 11,330</u>	<u>\$ -</u>	<u>\$ 165,755</u>

應收票據、應收帳款及催收款備抵損失之變動資訊如下：

	應收票據	應收帳款	催收款
107年1月1日餘額(IFRS 9)	\$ 32	\$ 845	\$ 43
減：本期迴轉減損損失／呆帳費用	( <u>25</u> )	( <u>681</u> )	( <u>43</u> )
107年12月31日餘額	<u>\$ 7</u>	<u>\$ 164</u>	<u>\$ -</u>

106年度

本公司於106年之授信政策與前述107年授信政策相同。於應收帳款之備抵呆帳評估，由於歷史經驗顯示逾期超過365天之應收帳款無法回收，本公司對於帳齡超過365天之應收帳款及應收票據認列100%備抵呆帳，並將應收帳款轉列催收款，對於帳齡在1天至365天之間之應收帳款及應收票據，其備抵呆帳係參考交易對方過去拖欠記錄及分析其目前財務狀況，以估計無法回收之金額。

於資產負債表日已逾期但本公司尚未認列備抵呆帳之應收帳款，因其信用品質並未重大改變，本公司管理階層認為仍可回收其金額，本公司對該等應收帳款並未持有任何擔保品或其他信用增強保障。

應收帳款之帳齡分析如下：

	106年12月31日
未逾期	\$ 179,305
0~60天	5,931
61~90天	25
91~120天	-
120天以上	5
合計	<u>\$ 185,266</u>

以上係以逾期天數為基準進行之帳齡分析。

已逾期但未減損應收帳款依逾期天數之帳齡分析如下：

	106年12月31日
60天以下	<u>\$ 5,828</u>

應收票據之備抵呆帳變動資訊如下：

	個別評估 減損損失	群組評估 減損損失	合 計
106年1月1日餘額	\$ -	\$ 45	\$ 45
減：本期迴轉呆帳費用	<u>-</u>	<u>(13)</u>	<u>(13)</u>
106年12月31日餘額	<u>\$ -</u>	<u>\$ 32</u>	<u>\$ 32</u>

應收帳款之備抵呆帳變動資訊如下：

	個別評估 減損損失	群組評估 減損損失	合 計
106年1月1日餘額	\$ -	\$ 854	\$ 854
加：本期提列呆帳費用	<u>-</u>	<u>(9)</u>	<u>(9)</u>
106年12月31日餘額	<u>\$ -</u>	<u>\$ 845</u>	<u>\$ 845</u>

催收款之備抵呆帳變動資訊如下：

	個別評估 減損損失	群組評估 減損損失	合 計
106年1月1日餘額	\$ -	\$ -	\$ -
加：本期提列呆帳費用	<u>43</u>	<u>-</u>	<u>43</u>
106年12月31日餘額	<u>\$ 43</u>	<u>\$ -</u>	<u>\$ 43</u>

本公司應收帳款提列減損考量之政策為帳齡一年以上提列 100% 備抵呆帳，並轉列催收款，催收款帳列其他非流動資產項下。

#### 九、存 貨

	107年12月31日	106年12月31日
商 品	\$ 1,563	\$ 2,979
製 成 品	63,621	30,268
在 製 品	45,995	31,825
原 物 料	47,807	35,164
在途存貨	<u>195</u>	<u>727</u>
	<u>\$ 159,181</u>	<u>\$ 100,963</u>

107 及 106 年度與存貨相關之銷貨成本分別為 433,220 仟元及 465,978 仟元。

107 及 106 年度之銷貨成本包括存貨淨變現價值（回升利益）跌價損失分別為(1,980)仟元及 8,247 仟元。

本公司設定質押作為借款擔保之存貨，請參閱附註二九。

#### 十、採用權益法投資

	107年12月31日	106年12月31日
投資子公司	\$ 1,248,354	\$ 1,066,946
投資關聯企業	<u>29,045</u>	<u>26,890</u>
	<u>\$ 1,277,399</u>	<u>\$ 1,093,836</u>

##### (一) 投資子公司

	107年12月31日	106年12月31日
非上市（櫃）公司		
薩摩亞九豪精密陶瓷有 限公司	\$ 1,217,489	\$ 1,035,804
環豐有限公司	<u>30,865</u>	<u>31,142</u>
	<u>\$ 1,248,354</u>	<u>\$ 1,066,946</u>

本公司於資產負債表日對子公司之所有權權益及表決權百分比如下：

	107年12月31日	106年12月31日
薩摩亞九豪精密陶瓷有限公司	100%	100%
環豐有限公司	100%	100%

##### (二) 投資關聯企業

	107年12月31日	106年12月31日
具重大性之關聯企業		
—非上市（櫃）公司		
立誠光電股份有限公司	<u>\$ 29,045</u>	<u>\$ 26,890</u>

本公司於資產負債表日對關聯企業之所有權權益及表決權百分比如下：

	107年12月31日	106年12月31日
立誠光電股份有限公司	12.61%	12.74%

上述關聯企業之業務性質、主要營業場所及公司註冊之國家資訊，請參閱附表六「被投資公司資訊、所在地區...等相關資訊」附表。

本公司於 106 年第 4 季因未按持股比例參與立誠光電股份有限公司增資，持股比例自 13.27% 降為 12.74%，107 年度因未按持股比例參與立誠光電股份有限公司增資，持股比例自 12.74% 降為 12.61%，惟本公司並未喪失對立誠光電股份有限公司之重大影響力，主係因本公司仍佔立誠光電股份有限公司四席董事之一席，具主導其攸關活動之實質能力，故仍採用權益法評價。

107 及 106 年度採用權益法之子公司及關聯企業之損益及其他綜合損益份額，係依據各子公司及關聯企業同期間經會計師查核之財務報表認列。

以下彙總性財務資訊係以各關聯企業 IFRSs 財務報告為基礎編製，並已反映採權益法時所作之調整。

立誠光電股份有限公司

	107年12月31日	106年12月31日
流動資產	\$292,115	\$ 296,883
非流動資產	275,184	250,145
流動負債	( 337,012)	( 335,885)
非流動負債	( 25)	( 25)
權益	230,262	211,118
非控制權益	-	-
	<u>\$230,262</u>	<u>\$ 211,118</u>
本公司持股比例	12.61%	12.74%
本公司享有之權益	<u>\$ 29,045</u>	<u>\$ 26,890</u>
投資帳面金額	<u>\$ 29,045</u>	<u>\$ 26,890</u>
	107年度	106年度
營業收入	<u>\$405,542</u>	<u>\$ 391,399</u>
繼續營業單位本期淨損	\$ 16,540	\$ 25,843
停業單位利益	-	-
本期淨利	16,540	25,843
其他綜合損益	-	-
綜合損益總額	<u>\$ 16,540</u>	<u>\$ 25,843</u>

## 十一、不動產、廠房及設備

	自有土地	建築物	機器設備	電氣設備	什項設備	建造中之 不動產	合 計
<u>成 本</u>							
106年1月1日餘額	\$ 119,790	\$ 271,728	\$ 565,379	\$ 114,938	\$ 113,563	\$ -	\$ 1,185,398
增 添	-	977	57,664	490	6,503	-	65,634
處 分	-	-	( 8,143 )	-	( 511 )	-	( 8,654 )
106年12月31日餘額	<u>\$ 119,790</u>	<u>\$ 272,705</u>	<u>\$ 614,900</u>	<u>\$ 115,428</u>	<u>\$ 119,555</u>	<u>\$ -</u>	<u>\$ 1,242,378</u>
<u>累計折舊及減損</u>							
106年1月1日餘額	\$ -	\$ 73,300	\$ 387,154	\$ 36,458	\$ 98,090	\$ -	\$ 595,002
處 分	-	-	( 5,579 )	-	( 511 )	-	( 6,090 )
折舊費用	-	8,026	30,104	5,316	6,279	-	49,725
106年12月31日餘額	<u>\$ -</u>	<u>\$ 81,326</u>	<u>\$ 411,679</u>	<u>\$ 41,774</u>	<u>\$ 103,858</u>	<u>\$ -</u>	<u>\$ 638,637</u>
106年12月31日淨額	<u>\$ 119,790</u>	<u>\$ 191,379</u>	<u>\$ 203,221</u>	<u>\$ 73,654</u>	<u>\$ 15,697</u>	<u>\$ -</u>	<u>\$ 603,741</u>
<u>成 本</u>							
107年1月1日餘額	\$ 119,790	\$ 272,705	\$ 614,900	\$ 115,428	\$ 119,555	\$ -	\$ 1,242,378
增 添	-	3,212	54,153	12,658	5,229	400	75,652
處 分	-	( 70 )	( 566 )	( 327 )	( 303 )	-	( 1,266 )
107年12月31日餘額	<u>\$ 119,790</u>	<u>\$ 275,847</u>	<u>\$ 668,487</u>	<u>\$ 127,759</u>	<u>\$ 124,481</u>	<u>\$ 400</u>	<u>\$ 1,316,764</u>
<u>累計折舊及減損</u>							
107年1月1日餘額	\$ -	\$ 81,326	\$ 411,679	\$ 41,774	\$ 103,858	\$ -	\$ 638,637
處 分	-	( 70 )	( 566 )	( 327 )	( 303 )	-	( 1,266 )
折舊費用	-	7,905	29,616	6,738	6,066	-	50,325
107年12月31日餘額	<u>\$ -</u>	<u>\$ 89,161</u>	<u>\$ 440,729</u>	<u>\$ 48,185</u>	<u>\$ 109,621</u>	<u>\$ -</u>	<u>\$ 687,696</u>
107年12月31日淨額	<u>\$ 119,790</u>	<u>\$ 186,686</u>	<u>\$ 227,758</u>	<u>\$ 79,574</u>	<u>\$ 14,860</u>	<u>\$ 400</u>	<u>\$ 629,068</u>

本公司之不動產、廠房及設備係以直線基礎按下列耐用年數計提折舊：

建築物	3至50年
機器設備	3至12年
電器設備	5至15年
什項設備	2至12年

本公司建築物之重大組成部分主要有裝潢工程等，並按其耐用年限20年予以計提折舊。本公司設定質押作為借款擔保之不動產、廠房及設備金額，請參閱附註二九。

## 十二、其他無形資產

	電腦軟體	商 標 權	專 利 權	合 計
<u>成 本</u>				
106年1月1日餘額	\$ 7,997	\$ 1,350	\$ 16,032	\$ 25,379
單獨取得	550	-	-	550
106年12月31日餘額	<u>\$ 8,547</u>	<u>\$ 1,350</u>	<u>\$ 16,032</u>	<u>\$ 25,929</u>

(接次頁)



(承前頁)

	電 腦 軟 體	商 標 權	專 利 權	合 計
<u>累計攤銷及減損</u>				
106年1月1日餘額	\$ 5,361	\$ 1,136	\$ 4,761	\$ 11,258
攤銷費用	<u>929</u>	<u>135</u>	<u>1,603</u>	<u>2,667</u>
106年12月31日餘額	<u>\$ 6,290</u>	<u>\$ 1,271</u>	<u>\$ 6,364</u>	<u>\$ 13,925</u>
106年12月31日淨額	<u>\$ 2,257</u>	<u>\$ 79</u>	<u>\$ 9,668</u>	<u>\$ 12,004</u>
<u>成 本</u>				
107年1月1日餘額	\$ 8,547	\$ 1,350	\$ 16,032	\$ 25,929
單獨取得	<u>-</u>	<u>-</u>	<u>-</u>	<u>-</u>
107年12月31日餘額	<u>\$ 8,547</u>	<u>\$ 1,350</u>	<u>\$ 16,032</u>	<u>\$ 25,929</u>
<u>累計攤銷及減損</u>				
107年1月1日餘額	\$ 6,290	\$ 1,271	\$ 6,364	\$ 13,925
攤銷費用	<u>450</u>	<u>79</u>	<u>1,603</u>	<u>2,132</u>
107年12月31日餘額	<u>\$ 6,740</u>	<u>\$ 1,350</u>	<u>\$ 7,967</u>	<u>\$ 16,057</u>
107年12月31日淨額	<u>\$ 1,807</u>	<u>\$ -</u>	<u>\$ 8,065</u>	<u>\$ 9,872</u>

上述有限耐用年限無形資產係以直線基礎按下列耐用年數計提攤銷費用：

電腦軟體	10年
商標權	10年
專利權	10年

### 十三、其他資產

	107年12月31日	106年12月31日
<u>流 動</u>		
本期所得稅資產	\$ 98	\$ 78
暫付款	301	3,237
代付款	<u>750</u>	<u>750</u>
	<u>\$ 1,149</u>	<u>\$ 4,065</u>
<u>非 流 動</u>		
預付費用	\$ 4,640	\$ 4,906
存出保證金	7,600	12,500
催收款	-	43
備抵呆帳—催收款	<u>-</u>	<u>(43)</u>
	<u>\$ 12,240</u>	<u>\$ 17,406</u>

#### 十四、借 款

##### (一) 短期借款

	107年12月31日	106年12月31日
擔保借款 (附註二九)		
— 銀行借款	\$ 237,793	\$ 360,192
無擔保借款		
— 購料借款	-	1,284
— 銀行借款	162,303	115,520
— 應付商業承兌匯票	7,322	3,800
	<u>\$ 407,418</u>	<u>\$ 480,796</u>

借款利率於 107 年及 106 年 12 月 31 日分別為 1.3%~4.5527% 及 1.7548%~3.6469%，提供擔保情形請參閱附註二九。

##### (二) 長期借款

	107年12月31日	106年12月31日
擔保借款		
台灣工銀租賃(一)	\$ -	\$ 24,649
台灣工銀租賃(二)	40,000	-
中泰租賃(一)	-	11,601
中泰租賃(二)	20,330	-
國泰世華(一)	35,544	37,020
國泰世華(二)	385,000	-
中租迪和(一)	-	4,819
中租迪和(二)	-	9,638
和潤企業	-	13,182
新光大眾聯貸(一)	-	360,000
新光大眾聯貸(二)	-	110,000
	<u>480,874</u>	<u>570,909</u>
減：列為一年內到期部分	( <u>80,792</u> )	( <u>245,616</u> )
長期借款	<u>\$ 400,082</u>	<u>\$ 325,293</u>

銀行週轉性借款之利率如下

	107年12月31日	106年12月31日
長期借款	1.97%~ 4.989451%	1.78013%~ 4.989451%

107年及106年度擔保借款分別係以本公司存貨、商業本票及機器設備抵押擔保（參閱附註二九），另依合約規定其償還及付息方式如下：

機構名稱	借款期間	償還及付息方式
中租迪和(一)	105.06~107.06	按季償還本金，共8期。
中租迪和(二)	105.06~107.06	按季償還本金，共8期。
台灣工銀租賃(一)	106.09~108.09	按月償還本金，共24期。
台灣工銀租賃(二)	107.12~109.12	按月償還本金，共24期。
中泰租賃(一)	105.09~107.09	按月償還本金，共24期。
中泰租賃(二)	107.04~109.04	按月償還本金，共24期。
和潤企業	106.03~107.06	按月償還本金，共15期。
新光大眾聯貸(一)	106.06~109.06	共分六期攤還，前五期每期償還10%，最後一期償還50%，並按月支付利息。已於107年5月提前清償。
新光大眾聯貸(二)	106.11~109.06	每月付息，一次償還本金。已於107年5月提前清償。
國泰世華(一)	106.10~109.07	本金寬限一年，每月償還本息，共24期。
國泰世華(二)	107.05~110.05	按季償還本金，共12期，按月付息。

#### 十五、應付公司債

	107年12月31日	106年12月31日
國內有擔保可轉換公司債	\$ -	\$ 381,771
減：列為1年內到期部分	-	( 381,771)
	<u>\$ -</u>	<u>\$ -</u>

本公司於104年6月10日在台灣發行4仟單位、利率為0%之新台幣計價3年期有擔保可轉換公司債，本金金額共計400,000仟元。

每單位公司債持有人有權以每股16.7元轉換為本公司之普通股。轉換期間為104年7月11日至107年6月10日。若公司債屆時未轉換，將於107年6月10日每單位以100仟元贖回。直至轉換或贖回為止，每季將依0%之年利率支付利息。

截至107年4月26日公司債4,000單位已全數轉換為普通股。

此可轉換公司債包括負債及權益組成部分，權益組成部分於權益項下以資本公積－認股權表達。負債組成部分原始認列之有效利率為1.662411%。

發行價款（減除交易成本 4,150 仟元）	\$ 395,850
權益組成部分（減除分攤至權益之交易成本 103 仟元）	( 9,857)
發行日帳列透過損益按公允價值衡量之金融負債	( 5,440)
發行日負債組成部分（減除分攤至負債之交易成本 4,047 仟元）	380,553
以有效利率 1.662411% 計算之利息	16,592
應付公司債轉換為普通股	( 397,145)
107 年 12 月 31 日負債組成部分	\$ -

### 其他發行條件

#### (一) 轉換期間：

債券持有人得於本轉換公司債發行滿 1 個月翌日（104 年 7 月 11 日）起，至到期日（107 年 6 月 10 日）止，除本公司無償配股停止過戶日、現金股息停止過戶日或現金增資認股停止過戶日前 15 個營業日起，至權利分派基準日止、辦理減資之減資基準日起至減資換發股票開始交易日前一日止及其他依法暫停過戶期間外，得隨時向本公司請求將本轉換公司債轉換為本公司普通股。

#### (二) 轉換價格及其調整：

1. 發行時之轉換價格為每股新台幣 16.7 元。
2. 本轉換公司債發行後，除本公司所發行（或私募）具有普通股轉換權或認股權之各種有價證券換發普通股股份或因員工紅利發行新股者外，遇有本公司已發行（或私募）之普通股股份增加時（包含但不限於以募集發行或私募方式辦理之現金增資、盈餘轉增資、資本公積轉增資、公司合併或受讓他公司股份發行新股、股票分割及現金增資參與發行海外存託憑證等）；以及遇有本公司配發普通股現金股利占每股時價之比率超過 1.5% 時；以及遇有本公司以低於每股時價之轉換或認股價格再募集發行或私募具有普通股轉換權或認股權之各種有價證券時，或非因辦理現金增資而賦予他人本公司普通股認購權時；以及遇有本公司非因庫藏股註銷之減資致普通股股份減少時，轉換價格依發行辦法規定公式調整之。

3. 因本公司於 106 年配發現金股利每股新台幣 0.3 元，依據發行及轉換辦法規定轉換價格予以調整，故自 106 年 9 月 12 日起，轉換價格由 16.7 元調整為 16.4 元。

(三) 本公司對本債券之贖回權：

本轉換公司債於發行滿 1 個月之翌日起（104 年 7 月 11 日）至到期日前 40 日（107 年 5 月 1 日）止，若本公司普通股收盤價格連續 30 個營業日超過當時轉換價格達 30%（含）以上時，或本債券流通在外餘額低於原發行總額之 10% 時，本公司得依發行辦法規定以掛號寄發債券持有人一份一個月期滿之「債券收回通知書」，且函請櫃買中心公告，並於該期間屆滿時，按債券面額以現金收回流通在外之全部債券。

若債權人於「債券收回通知書」所載債券收回基準日前，未以書面回覆本公司股務代理機構（於送達時即生效力，採郵寄者以郵戳為憑）者，本公司依照前述規定之期間屆滿時，按債券面額以現金收回其全部債券。

(四) 債券持有人之賣回權：

本轉換公司債以發行後屆滿 2 年之日（106 年 6 月 10 日）為債券持有人提前賣回本債券之賣回基準日。本公司應於賣回基準日之前 30 日，以掛號寄發一份「賣回權行使通知書」予債券持有人（以「賣回權行使通知書」寄發日前第五個營業日債券持有人名冊所載者為準，對於其後因買賣或其他原因始取得本轉換債之投資人，則以公告方式為之），並函知櫃檯買賣中心公告本債券持有人賣回權之行使，債券持有人得於賣回基準日後 30 日內以書面通知本公司股務代理機構（以送達時即生效力，採郵寄者以郵戳為憑）要求本公司依債券面額加計利息補償金【滿 2 年為債券面額之 2.01%（實質收益率為 1%）】，將其所持有之本轉換公司債以現金贖回。本公司受理賣回請求，應於賣回基準日後 5 個營業日內將款項以匯款方式交付債券持有人。

十六、應付票據及應付帳款

	<u>107年12月31日</u>	<u>106年12月31日</u>
<u>應付票據</u>		
因營業而發生	\$ -	\$ -
非因營業而發生	<u>1,292</u>	<u>698</u>
	<u>\$ 1,292</u>	<u>\$ 698</u>
<u>應付帳款</u>		
因營業而發生	\$ 37,101	\$ 43,752
關係人	<u>13,743</u>	<u>-</u>
	<u>\$ 50,844</u>	<u>\$ 43,752</u>

(一) 應付票據

於 107 年及 106 年 12 月 31 日，主要為應付設備款及勞務供應商之票據。

(二) 應付帳款

本公司訂有財務風險管理政策，以確保所有應付款於預先約定之信用期限內償還，未償付餘額不加計利息。

十七、其他應付款—流動

	<u>107年12月31日</u>	<u>106年12月31日</u>
應付薪資	\$ 10,056	\$ 10,723
應付員工及董監事酬勞	-	1,374
應付設備款	13,199	8,670
其他應付費用	33,851	42,749
其他應付款項—關係人	<u>2,649</u>	<u>2,730</u>
	<u>\$ 59,755</u>	<u>\$ 66,246</u>

十八、負債準備

	<u>107年12月31日</u>	<u>106年12月31日</u>
員工福利—非流動	<u>\$ 985</u>	<u>\$ 940</u>
		<u>員 工 福 利</u>
106 年 1 月 1 日 餘 額		\$ 967
本年度新增		312
本年度支付		( 570)
精算損失		<u>231</u>
106 年 12 月 31 日 餘 額		940

(接次頁)

(承前頁)

	員 工 福 利
本年度新增	\$ 324
本年度支付	( 420)
精算損失	<u>141</u>
107年12月31日餘額	<u>\$ 985</u>

員工福利負債準備係員工既得長期服務權利之估列。

於107及106年度，本公司分別認列(141)仟元及(231)仟元精算損失於其他綜合損益。截至107年及106年12月31日止，精算利益認列於其他綜合損益之累積金額分別為272仟元及413仟元。

#### 十九、退職後福利計畫

##### (一) 確定提撥計畫

本公司所適用「勞工退休金條例」之退休金制度，係屬政府管理之確定提撥退休計畫，依員工每月薪資6%提撥退休金至勞工保險局之個人專戶。

##### (二) 確定福利計畫

本公司依我國「勞動基準法」辦理之退休金制度係屬政府管理之確定福利退休計畫。員工退休金之支付，係根據服務年資及核准退休日前6個月平均工資計算。本公司按員工每月薪資總額2%提撥退休金，交由勞工退休準備金監督委員會以該委員會名義存入台灣銀行之專戶，年度終了前，若估算專戶餘額不足給付次一年度內預估達到退休條件之勞工，次年度3月底前將一次提撥其差額。該專戶係委託勞動部勞動基金運用局管理，本公司並無影響投資管理策略之權利。

列入個體資產負債表之確定福利計畫金額列示如下：

	107年12月31日	106年12月31日
確定福利義務現值	\$ 31,286	\$ 32,747
計畫資產公允價值	<u>( 12,898)</u>	<u>( 13,206)</u>
提撥短絀	<u>18,388</u>	<u>19,541</u>
淨確定福利負債	<u>\$ 18,388</u>	<u>\$ 19,541</u>

淨確定福利負債（資產）變動如下：

	確 定 福 利 義 務 現 值	計 畫 資 產 公 允 價 值	淨 確 定 福 利 負 債
106年1月1日	\$ 30,958	(\$ 12,273)	\$ 18,685
服務成本			
當期服務成本	919	-	919
利息費用（收入）	313	( 124)	189
認列於損益	1,232	( 124)	1,108
再衡量數			
精算損失－財務假設變 動	557	1	558
認列於其他綜合損益	557	1	558
雇主提撥	-	( 810)	( 810)
福利支付	-	-	-
106年12月31日	32,747	( 13,206)	19,541
服務成本			
當期服務成本	875	-	875
利息費用（收入）	348	( 140)	208
認列於損益	1,223	( 140)	1,083
再衡量數			
精算損失（利益）－財務 假設變動	2,424	( 396)	2,028
認列於其他綜合損益	2,424	( 396)	2,028
雇主提撥	-	( 4,264)	( 4,264)
福利支付	( 5,108)	5,108	-
107年12月31日	\$ 31,286	(\$ 12,898)	\$ 18,388

本公司因「勞動基準法」之退休金制度暴露於下列風險：

1. 投資風險：勞動部勞動基金運用局透過自行運用及委託經營方式，將勞工退休基金分別投資於國內（外）權益證券與債務證券及銀行存款等標的，惟本公司之計畫資產得分配金額係以不低於當地銀行2年定期存款利率計算而得之收益。
2. 利率風險：政府公債之利率下降將使確定福利義務現值增加，惟計畫資產之債務投資報酬亦會隨之增加，兩者對淨確定福利負債之影響具有部分抵銷之效果。
3. 薪資風險：確定福利義務現值之計算係參考計畫成員之未來薪資。因此計畫成員薪資之增加將使確定福利義務現值增加。



本公司之確定福利義務現值係由合格精算師進行精算，衡量日之重大假設如下：

	107年12月31日	106年12月31日
折現率	0.9338%	1.0627%
薪資預期增加率	0.7500%	0.7500%
確定福利義務平均到期期間	12年	12年

若重大精算假設分別發生合理可能之變動，在所有其他假設維持不變之情況下，將使確定福利義務現值增加（減少）之金額如下：

	107年12月31日	106年12月31日
折現率		
增加 0.25%	(\$ 817)	(\$ 852)
減少 0.25%	<u>\$ 851</u>	<u>\$ 886</u>
薪資預期增加率		
增加 0.5%	<u>\$ 1,706</u>	<u>\$ 1,779</u>
減少 0.5%	( <u>\$ 1,590</u> )	( <u>\$ 1,661</u> )

由於精算假設可能彼此相關，僅單一假設變動之可能性不大，故上述敏感度分析可能無法反映確定福利義務現值實際變動情形。

	107年12月31日	106年12月31日
預期一年內提撥金額	<u>\$ 512</u>	<u>\$ 813</u>
確定福利義務平均到期期間	12年	12年

## 二十、權益

### (一) 股本

#### 普通股

	107年12月31日	106年12月31日
額定股數（仟股）	<u>150,000</u>	<u>150,000</u>
額定股本	<u>\$ 1,500,000</u>	<u>\$ 1,500,000</u>
已發行且已收足股款之股數 （仟股）	<u>108,080</u>	<u>85,964</u>
已發行股本	<u>\$ 1,080,798</u>	<u>\$ 859,637</u>

已發行之普通股每股面額為 10 元，每股享有一表決權及收取股利之權利。

額定股本中供發行員工認股權憑證所保留之股本為 5,000 仟股。

本公司股本變動主要係因應付公司債轉換為普通股及庫藏股註銷所致。本公司發行之可轉換公司債於 106 年度共計轉換為本公司普通股 922 仟股，於 107 年共計轉換為本公司普通股 23,451 仟股。本公司於 107 年 11 月註銷庫藏股共 1,335 仟股。

## (二) 資本公積

	107年12月31日	106年12月31日
<u>得用以彌補虧損、發放現金或撥充股本(註)</u>		
股票發行溢價	\$113,870	\$114,792
轉換公司債轉換溢價	163,256	6,347
庫藏股交易	47,746	47,796
<u>僅得用以彌補虧損</u>		
處分資產增益	86	86
採權益法認列關聯企業淨值之變動數	58,136	16,285
<u>不得作為任何用途</u>		
可轉換公司債之認股權	-	9,477
	<u>\$383,094</u>	<u>\$194,783</u>

註：此類資本公積得用以彌補虧損，亦得於公司無虧損時，用以發放現金或撥充股本，惟撥充股本時每年以實收股本之一定比率為限。

本公司股東常會於 106 年 6 月 16 日決議以資本公積 92,117 仟元彌補虧損，並以資本公積 25,113 仟元發放現金。

本公司發行之可轉換公司債於 106 年度共計有 154 張執行轉換，增加資本公積－轉換公司債轉換溢價 5,967 仟元，於 107 年度共計有 3,846 張執行轉換，增加資本公積－轉換公司債轉換溢價 156,909 仟元。

本公司於 107 年 11 月註銷庫藏股 1,335 張，減少資本公積－庫藏股交易 50 仟元及資本公積－股票發行溢價 922 仟元。

## (三) 保留盈餘及股利政策

本公司章程之盈餘分派政策規定，本公司年度決算如有盈餘，依法繳納稅捐，彌補累積虧損後，再提 10% 為法定盈餘公積，其餘再依法令規定提列或迴轉特別盈餘公積；如尚有餘額，併同累積未

分配盈餘，由董事會擬具盈餘分配議案，提請股東會決議分派股東股息紅利。

本公司章程之員工及董監事酬勞分派政策，參閱附註二二繼續營業單位淨利之(七)員工酬勞及董監事酬勞。

另依據本公司章程規定，股利政策係得以現金或股票方式分配股東股息紅利。

法定盈餘公積應提撥至其餘額達公司實收股本總額時為止。法定盈餘公積得用以彌補虧損。公司無虧損時，法定盈餘公積超過實收股本總額 25% 之部分除得撥充股本外，尚得以現金分配。

本公司依金管證發字第 1010012865 號函、金管證發字第 1010047490 號函、金管證發字第 1030006415 號及「採用國際財務報導準則 (IFRSs) 後，提列特別盈餘公積之適用疑義問答」等規定提列及迴轉特別盈餘公積。

分配未分配盈餘時，除屬非中華民國境內居住者之股東外，其餘股東可獲配按股利分配日之稅額扣抵比率計算之股東可扣抵稅額。

本公司於 107 年 6 月 28 日及 106 年 6 月 16 日舉行股東常會，分別決議通過 106 及 105 年度盈餘分配案如下：

	盈 餘 分 配 案		每 股 股 利 ( 元 )	
	106年度	105年度	106年度	105年度
法定盈餘公積	\$ 3,166	\$ -	\$ -	\$ -
現金股利	27,019	-	0.25	-

本公司於 106 年 6 月 16 日股東常會決議 105 年度虧損撥補案如下：

	虧 損 撥 補 案
期初待彌補虧損	\$ 150,217
法定盈餘公積彌補虧損	( 58,100)
資本公積-股票發行溢價彌補虧損	( 92,117)
待彌補虧損	\$ -

另本公司股東常會於 106 年 6 月 16 日決議以資本公積-股票發行溢價 25,113 仟元發放現金，每股配發新台幣 0.3 元。

本公司 108 年 3 月 26 日董事會擬議 107 年度盈餘分配案。因稅後淨損故不提撥法定盈餘公積及配發股利。

有關 107 年度盈餘分配案尚待預計於 108 年 6 月 20 日召開之股東常會決議。

(四) 庫藏股票

收	回	原	因	轉讓股份予員工 ( 仟 股 )
<u>106 年 1 月 1 日股數</u>				1,335
本年度增加				-
本年度減少				-
106 年 12 月 31 日股數				<u>1,335</u>
107 年 1 月 1 日股數				1,335
本年度增加				-
本年度減少				( <u>1,335</u> )
107 年 12 月 31 日股數				<u>-</u>

本公司持有之庫藏股票，依證券交易法規定不得質押，亦不得享有股利之分派及表決權等權利。本公司於 107 年 11 月註銷庫藏股共 1,335 仟股。

二一、收 入

	<u>107年度</u>	<u>106年度</u>
客戶合約收入		
商品銷貨收入	<u>\$ 523,974</u>	<u>\$ 554,220</u>

(一) 客戶合約之說明

商品銷貨收入

商品銷貨收入來自陶瓷基板、回路元件、太陽能連接盒之製造設計、加工買賣及一般進出口貿易。除部分銷售對象約定產品運抵客戶指定地點時，其餘銷售對象則約定起運時，客戶對商品已有訂定價格與使用之權利且負有再銷售之主要責任，並承擔商品陳舊過時風險，本公司係與該時點認列收入及應收帳款。

(二) 合約餘額

應收帳款 (附註八)	<u>107年12月31日</u> <u>\$ 165,755</u>
------------	--

## 二二、繼續營業單位淨利

### (一) 其他收入

	107年度	106年度
租金收入		
營業租賃租金收入	\$ 337	\$ 456
利息收入		
銀行存款	424	1,331
關係人放款利息	1,884	2,365
其他	8,115	8,831
	<u>\$ 10,760</u>	<u>\$ 12,983</u>

### (二) 其他利益及損失

	107年度	106年度
處分不動產、廠房及設備利益	\$ -	\$ 10
持有供交易之金融資產／負債損失	-	( 33)
淨外幣兌換利益	8,829	6,719
指定透過損益按公允價值衡量之金融資產利益	-	1,954
強制透過損益按公允價值衡量之金融資產損失	( 121)	-
其他支出	( 7,425)	( 10,362)
	<u>\$ 1,283</u>	<u>(\$ 1,712)</u>

### (三) 財務成本

	107年度	106年度
銀行透支及銀行借款利息	\$ 20,222	\$ 20,318
公司債利息補償金	( 10,058)	3,550
其他利息費用	3,138	7,022
	<u>\$ 13,302</u>	<u>\$ 30,890</u>

### (四) 金融資產(迴轉利益)減損損失

	107年度	106年度
應收帳款減損損失(迴轉)提列	( \$ 749)	\$ 21

(五) 折舊及攤銷

	107年度	106年度
不動產、廠房及設備	\$ 50,325	\$ 49,725
無形資產	<u>2,132</u>	<u>2,667</u>
合計	<u>\$ 52,457</u>	<u>\$ 52,392</u>
折舊費用依功能別彙總		
營業成本	\$ 36,230	\$ 34,471
營業費用	<u>14,095</u>	<u>15,254</u>
	<u>\$ 50,325</u>	<u>\$ 49,725</u>
攤銷費用依功能別彙總		
營業成本	\$ 50	\$ 297
營業費用	<u>2,082</u>	<u>2,370</u>
	<u>\$ 2,132</u>	<u>\$ 2,667</u>

(六) 員工福利費用

	107年度	106年度
短期員工福利	<u>\$ 162,949</u>	<u>\$ 157,536</u>
退職後福利(附註十九)		
確定提撥計畫	5,743	5,593
確定福利計畫	<u>1,083</u>	<u>1,108</u>
	<u>6,826</u>	<u>6,701</u>
長期員工福利(附註十八)	<u>324</u>	<u>312</u>
員工福利費用合計	<u>\$ 170,099</u>	<u>\$ 164,369</u>
依功能別彙總		
營業成本	\$ 130,071	\$ 122,634
營業費用	<u>40,028</u>	<u>41,915</u>
	<u>\$ 170,099</u>	<u>\$ 164,549</u>

(七) 員工酬勞及董監事酬勞

本公司係以當年度扣除分派員工及董監酬勞前之稅前利益分別以 1.5%~15%及不高於 5%提撥員工酬勞及董監事酬勞。但公司尚有累積虧損時，應預先保留彌補數額，再依前述比例提撥員工酬勞及董監酬勞。107 年度為稅後淨損，故不估列應付員工酬勞及董監酬勞。107 及 106 年度員工酬勞及董監事酬勞分別於 108 年 3 月 26 日及 107 年 3 月 26 日經董事會決議如下：

### 估列比率

	107年度	106年度
員工酬勞	-	1.5%
董監事酬勞	-	1.56%

### 金額

	107年度	106年度
員工酬勞	\$ -	\$ 674
董監事酬勞	\$ -	\$ 700

年度個體財務報告通過發布日後若金額仍有變動，則依會計估計變動處理，於次一年度調整入帳。

106 及 105 年度員工酬勞及董監事酬勞之實際配發金額與 106 及 105 年度個體財務報告認列之金額並無差異。

有關本公司 108 及 107 年董事會決議之員工酬勞及董監事酬勞資訊，請至台灣證券交易所「公開資訊觀測站」查詢。

### (八) 外幣兌換損益

	107年度	106年度
外幣兌換利益總額	(\$ 18,345)	(\$ 23,586)
外幣兌換損失總額	9,516	16,867
淨損益	(\$ 8,829)	(\$ 6,719)

### (九) 非金融資產回升利益 (減損損失)

	107年度	106年度
存貨 (包含於營業成本)	\$ 1,980	(\$ 8,247)

## 二三、繼續營業單位所得稅

### (一) 認列於損益之所得稅 (費用) 利益主要組成項目

	107年度	106年度
當期所得稅		
以前年度之調整	\$ -	\$ 3
未分配盈餘加徵	( 82)	-
大陸地區扣繳稅款	( 495)	-
遞延所得稅		
本期產生者	( 2,844)	( 11,911)
稅率變動	( 8,376)	-
認列於損益之所得稅費用	(\$ 11,797)	(\$ 11,908)

會計所得與所得稅費用之調節如下：

	107年度	106年度
繼續營業單位稅前淨(損)利	( <u>\$ 13,586</u> )	<u>\$ 43,570</u>
稅前淨利按法定稅率計算之		
所得稅費用	(\$ 2,717)	\$ 7,407
稅上不可減除之費損	49	930
未認列之暫時性差異		
一採用權益法之投資認		
列之損失	( 174)	( 503)
一其他	( 213)	( 119)
未認列之虧損扣抵	5,899	4,196
未分配盈餘加徵	82	-
稅率變動	8,376	-
以前年度之當期所得稅費用		
於本年度之調整	-	( 3)
其他	495	-
認列於損益之所得稅費用	<u>\$ 11,797</u>	<u>\$ 11,908</u>

本公司於 106 年所適用之稅率為 17%。107 年 2 月修正後中華民國所得稅法將營利事業所得稅稅率由 17%調整為 20%，並自 107 年度施行。此外，107 年度未分配盈餘所適用之稅率將由 10%調降為 5%。

(二) 認列於其他綜合損益之所得稅

	107年12月31日	106年12月31日
<u>遞延所得稅</u>		
稅率變動	\$ 164	\$ -
本年度產生		
一確定福利計畫再衡量數	433	134
認列於其他綜合損益之所得稅	<u>\$ 597</u>	<u>\$ 134</u>

(三) 本期所得稅資產與負債

	107年12月31日	106年12月31日
本期所得稅資產		
應收退稅款	<u>\$ 98</u>	<u>\$ 78</u>



#### (四) 遞延所得稅資產與負債

遞延所得稅資產及負債之變動如下：

##### 107 年度

	年初餘額	認列於損益	認列於其他 綜合損益	年底餘額
<u>遞延所得稅資產</u>				
暫時性差異				
未實現存貨跌價損失	\$ 4,444	\$ 388	\$ -	\$ 4,832
子公司之未實現利益	857	1,067	-	1,924
利息費用	1,692	( 1,692)	-	-
確定福利退休計畫	929	-	597	1,526
不動產、廠房及設備	195	( 70)	-	125
	8,117	( 307)	597	8,407
虧損扣抵	19,952	3,521	-	23,473
	<u>\$ 28,069</u>	<u>\$ 3,214</u>	<u>\$ 597</u>	<u>\$ 31,880</u>
<u>遞延所得稅負債</u>				
暫時性差異				
不動產、廠房及設備	\$ 852	\$ 546	\$ -	\$ 1,398
採用權益法認列之投資利益	71,742	14,880	-	86,622
金融負債評價損失	951	( 951)	-	-
未實現兌換利益	201	( 41)	-	160
	<u>\$ 73,746</u>	<u>\$ 14,434</u>	<u>\$ -</u>	<u>\$ 88,180</u>

##### 106 年度

	年初餘額	認列於損益	認列於其他 綜合損益	年底餘額
<u>遞延所得稅資產</u>				
暫時性差異				
未實現存貨跌價損失	\$ 3,042	\$ 1,402	\$ -	\$ 4,444
子公司之未實現利益	499	358	-	857
未實現兌換損失	14	( 14)	-	-
利息費用	1,068	624	-	1,692
確定福利退休計畫	795	-	134	929
不動產、廠房及設備	284	( 89)	-	195
	5,702	2,281	134	8,117
虧損扣抵	20,615	( 663)	-	19,952
	<u>\$ 26,317</u>	<u>\$ 1,618</u>	<u>\$ 134</u>	<u>\$ 28,069</u>

(接次頁)

(承前頁)

遞延所得稅負債	年初餘額	認列於其他		年底餘額
		認列於損益	綜合損益	
暫時性差異				
不動產、廠房及設備	\$ 1,153	(\$ 301)	\$ -	\$ 852
採用權益法認列之投資利益	58,445	13,297	-	71,742
金融負債評價損失	619	332	-	951
未實現兌換利益	-	201	-	201
	<u>\$ 60,217</u>	<u>\$ 13,529</u>	<u>\$ -</u>	<u>\$ 73,746</u>

(五) 未於資產負債表中認列遞延所得稅資產之可減除暫時性差異、未使用虧損扣抵及未使用投資抵減金額

	107年12月31日	106年12月31日
虧損扣抵		
107年度到期	\$ -	\$ 27,416
111年度到期	29,119	29,119
112年度到期	25,533	25,533
113年度到期	25,892	25,892
114年度到期	33,995	33,995
115年度到期	5,149	12,649
116年度到期	20,784	20,784
117年度到期	29,495	-
	<u>\$ 169,967</u>	<u>\$ 175,388</u>
可減除暫時性差異		
採用權益法之投資認列之損失	<u>\$ 44,094</u>	<u>\$ 44,959</u>

(六) 未使用之虧損扣抵相關資訊

截至 107 年 12 月 31 日止，虧損扣抵相關資訊如下：

尚未扣抵餘額	最後扣抵年度
\$ 58,237	111
51,065	112
51,783	113
70,819	114
5,149	115
20,784	116
29,495	117
<u>\$ 287,332</u>	

(七) 所得稅核定情形

本公司之營利事業所得稅申報至 105 年度案件業經稅捐稽徵機關核定。

二四、每股盈餘

	單位：每股元	
	107年度	106年度
基本每股盈餘		
來自繼續營業單位	<u>(\$ 0.24)</u>	<u>\$ 0.38</u>
稀釋每股盈餘		
來自繼續營業單位	<u>(\$ 0.24)</u>	<u>\$ 0.36</u>

用以計算繼續營業單位每股盈餘之淨利及普通股加權平均股數如下：

本期純益

	107年度	106年度
歸屬於本公司業主之純益	<u>(\$ 25,383)</u>	<u>\$ 31,662</u>
減：特別股股利		<u>-</u>
用以計算基本每股盈餘之淨利	<u>( 25,383)</u>	<u>31,662</u>
具稀釋作用潛在普通股之影響：		
可轉換公司債	<u>-</u>	<u>6,755</u>
用以計算稀釋每股盈餘之淨利	<u>(\$ 25,383)</u>	<u>\$ 38,417</u>

股    數

	單位：仟股	
	107年度	106年度
用以計算基本每股盈餘之普通股加權平均股數	<u>107,432</u>	<u>84,149</u>
具稀釋作用潛在普通股之影響：		
可轉換公司債	<u>-</u>	<u>23,451</u>
用以計算稀釋每股盈餘之普通股加權平均股數	<u>107,432</u>	<u>107,600</u>

若本公司得選擇以股票或現金發放員工酬勞，則計算稀釋每股盈餘時，假設員工酬勞將採發放股票方式，並於該潛在普通股具有稀釋作用時計入加權平均流通在外股數，以計算稀釋每股盈餘。於次年度

決議員工酬勞發放股數前計算稀釋每股盈餘時，亦繼續考量該等潛在普通股之稀釋作用。

本公司流通在外可轉換公司債若進行轉換，於 106 年度因具稀釋作用，故納入稀釋每股盈餘之計算。

## 二五、非現金交易

本公司 107 及 106 年度進行下列非現金交易之投資活動：

	<u>107年12月31日</u>	<u>106年12月31日</u>
<u>同時影響現金及非現金交易之</u>		
<u>投資活動</u>		
不動產、廠房及設備增加數	\$ 75,652	\$ 65,634
預付設備款淨變動數	( 2,573)	( 6,805)
應付設備款淨變動數	<u>( 4,529)</u>	<u>91</u>
購置不動產、廠房及設備支 付現金數	<u>\$ 68,550</u>	<u>\$ 58,920</u>

## 二六、資本風險管理

本公司進行資本管理以確保集團內各企業能夠於繼續經營之前提下，藉由將債務及權益餘額最適化，以使股東報酬極大化。本公司之整體策略無重大變化。

本公司資本結構係由本公司之淨債務（即借款減除現金及約當現金）及歸屬於本公司業主之權益（即股本、資本公積、保留盈餘及其他權益項目）組成。

本公司不須遵守其他外部資本規定。

本公司之主要管理階層配合董事會至少每季重新檢視集團資本結構，其檢視內容包括考量各類資本之成本及相關風險。本公司依據主要管理階層之建議，將藉由支付股利、發行新股、買回股份及發行新債或償付舊債等方式平衡其整體資本結構。本公司設定之負債比率（即負債總額對總資產之比率）區間為 50% 以下。107 年 12 月 31 日之負債比率為 43%。

## 二七、金融工具

### (一) 公允價值資訊－非按公允價值衡量之金融工具

除(二)所列項目外，本公司管理階層認為非按公允價值衡量之金融資產及金融負債之帳面金額趨近其公允價值。

### (二) 公允價值資訊－按公允價值衡量之金融工具

#### 1. 公允價值層級

106年12月31日

	第 一 級	第 二 級	第 三 級	合 計
透過損益按公允價值 衡量之金融資產				
可轉換公司債贖回權	\$ -	\$ 154	\$ -	\$ 154

106年無第一級與第二級公允價值衡量間移轉之情形。

#### 2. 第2等級公允價值衡量之評價技術及輸入值

金融工具類別	評價技術及輸入值
可轉換公司債贖回權	二元數可轉債評價模型：按評價日股價、股價波動度、與可轉債存續期間相當之無風險利率、考慮信用風險貼水之風險折現率及流動性折減因子。

### (三) 金融工具之種類

	107年12月31日	106年12月31日
<u>金融資產</u>		
放款及應收款(註1)	\$ -	\$ 850,080
透過損益按公允價值衡量之 金融資產	-	154
按攤銷後成本衡量之金融資 產(註2)	409,342	-
<u>金融負債</u>		
以攤銷後成本衡量(註3)	954,299	1,487,747

註1：餘額係包含現金及約當現金、應收票據、應收帳款及存出保證金等以攤銷後成本衡量之放款及應收款。

註2：餘額係包含現金及約當現金、應收票據、應收帳款及存出保證金等以攤銷後成本衡量之放款及應收款。

註 3：餘額係包含短期借款、應付票據、應付帳款、其他應付款、應付公司債、長期借款及存入保證金等以攤銷後成本衡量之金融負債。

#### (四) 財務風險管理目的與政策

本公司主要金融工具包括債券工具投資、應收帳款、應付帳款、應付公司債及借款。本公司之財務管理部門係為各業務單位提供服務，統籌協調進入國內與國際金融市場操作，藉由依照風險程度與廣度分析暴險之內部風險報告監督及管理本公司營運有關之財務風險。該等風險包括市場風險（包含匯率風險及利率風險）、信用風險及流動性風險。

財務管理部門每季對本公司之董事會提出報告，經董事會監督風險與督導落實政策以減輕風險。

##### 1. 市場風險

本公司之營運活動使本公司承擔之主要財務風險為外幣匯率變動風險（參閱下述(1)）以及利率變動風險（參閱下述(2)）。本公司密切注意匯率變化及有效與銀行互動來管理所承擔之外幣匯率及利率風險，本公司以敏感度分析衡量金融工具在所有相關市場風險變數假設變動之情況下，對公允價值及現金流量之影響。本公司預期於報導期間結束日相關風險變數之合理變動如下：

NTD 市場利率	10 個基準點
USD 市場利率	10 個基準點
NTD/美元及其他貨幣	5%

##### (1) 匯率風險

本公司於資產負債表日非功能性貨幣計價之貨幣性資產與貨幣性負債帳面金額，參閱附註三一。

##### 敏感度分析

本公司主要受到美金及人民幣匯率波動之影響。

下表詳細說明當新台幣（功能性貨幣）對各攸關外幣之匯率增加及減少 5% 時，本公司之敏感度分析。5% 係為

集團內部向主要管理階層報告匯率風險時所使用之敏感度比率，亦代表管理階層對外幣匯率之合理可能變動範圍之評估。敏感度分析僅包括流通在外之外幣貨幣性項目，並將其期末之換算以匯率變動 5% 予以調整。下表之正數係表示當新台幣相對於各相關貨幣貶值 5% 時，將使稅前淨利增加(減少)之金額；當新台幣相對於各相關外幣升值 5% 時，其對稅前淨利之影響將為同金額之負數。

	美金之影響		人民幣之影響	
	107年度	106年度	107年度	106年度
損益	\$ 3,162 (i)	(\$ 1,500) (i)	(\$ 41) (ii)	\$ 93 (ii)

(i) 主要源自於本公司於資產負債表日尚流通在外且未進行現金流量避險之美金計價應收、應付款項。

(ii) 主要源自於本公司於資產負債表日尚流通在外且未進行現金流量避險之人民幣計價應收、應付款項。

## (2) 利率風險

因本公司內之個體同時以固定及浮動利率借入資金，因而產生利率暴險。本公司管理階層藉由深入討論及金融市場的了解與借款銀行討論一適當之固定及浮動利率組合。

本公司於資產負債表日受利率暴險之金融負債帳面金額如下：

	107年12月31日	106年12月31日
具公允價值利率風險	\$ 152,582	\$ 659,342
具現金流量利率風險	735,710	774,134

## 敏感度分析

下列敏感度分析係依非衍生工具於資產負債表日之利率暴險而決定。對於浮動利率負債，其分析方式係假設資產負債表日流通在外之負債金額於整年度皆流通在外。集團內部向主要管理階層報告利率時所使用之變動率為利率

增加或減少 10 個基點，此亦代表管理階層對利率之合理可能變動範圍之評估。

金融資產因市場存款利率水準偏低受利率變化而影響損益細微。利率敏感度分析以金融負債作損益影響分析，因利率變動所造成之公允價值與現金流量估計變動係以其他變數不變之情況下，於報導期間結束日及增加／減少 10 個基點進行分析，本公司 107 及 106 年度之稅前淨利將分別（減少）增加(736)仟元／736 仟元及(774)仟元／774 仟元。

本公司於本期對利率之敏感度下降，主因為變動利率債務工具減少。

## 2. 信用風險

信用風險係指交易對方拖欠合約義務而造成集團財務損失之風險。截至資產負債表日，本公司可能因交易對方未履行義務及本公司提供財務保證造成財務損失之最大信用風險暴險主要係來自於：

- (1) 個體資產負債表所認列之金融資產帳面金額。
- (2) 本公司提供財務保證而可能需支付之最大金額，不考量發生可能性。

本公司採行之政策係僅與信譽卓著之對象進行交易，並會於必要情形下取得足額之擔保以減輕因拖欠所產生財務損失之風險。本公司僅與經內部授信管理辦法評估或外部信用評等機構的結果符合條件之企業進行交易。本公司持續監督信用暴險以及交易對方之信用評等，並透過每年由管理部門複核及主管核准對交易對方信用額度作有效的管理降低風險。

為減輕信用風險，本公司管理階層指派專責團隊負責授信額度之決定、授信核准及其他監控程序以確保逾期應收款項之回收已採取適當行動。此外，本公司於資產負債表日會逐一複核應收款項之可回收金額以確保無法回收之應收款項已提列適



當減損損失。據此，本公司管理階層認為本公司之信用風險已顯著減少。

應收帳款之對象涵蓋眾多客戶，分散於不同產業及地理區域。本公司持續地針對應收帳款客戶之財務狀況進行評估，必要時亦會購買信用保證保險合約。

本公司之信用風險主要係集中於本公司 A 客戶，截至 107 年及 106 年 12 月 31 日止，應收帳款總額來自前述客戶之比率分別為 14% 及 34%。

### 3. 流動性風險

本公司係透過謹慎的資金規劃及營運需求做好管理及維持安全之現金及約當現金以支應集團營運並減輕現金流量波動之影響。本公司管理階層統籌運用及審視銀行融資額度使用狀況並確保借款合同條款之遵循。

本公司流動性風險管理之最終責任在董事會，管理部門其建立了適當的流動性風險管理架構，以因應本公司短期、中期及長期之籌資與流動性的管理需求。本公司透過維持足夠的準備、銀行融資額度及取具借款承諾、持續地監督預計與實際現金流量，以及使金融資產及負債之到期組合配合，來管理流動性風險。

#### 流動性及利率風險表

下表詳細說明本公司已約定還款期間之非衍生金融負債剩餘合約到期分析，其係依據本公司最早可能被要求還款之日期，並以金融負債未折現現金流量編製，其包括利息及本金之現金流量。

本公司可被要求立即還款之銀行借款，係列於下表中最早之期間內，不考慮銀行立即執行該權利之機率；其他非衍生金融負債到期分析係依照約定之還款日編製。

以浮動利率支付之利息現金流量，其未折現之利息金額係依據資產負債表日殖利率曲線推導而得。

107 年 12 月 31 日

非衍生金融負債	要求即付或				
	短於 1 個月	1 至 3 個月	3 個月至 1 年	1 至 5 年	5 年 以 上
無附息負債	\$ -	\$ 39,008	\$ 26,999	\$ -	\$ -
浮動利率工具	63,017	34,505	259,757	378,431	-
固定利率工具	43,198	39,545	48,188	21,651	-
應付公司債	-	-	-	-	-
	<u>\$ 106,215</u>	<u>\$ 113,058</u>	<u>\$ 334,944</u>	<u>\$ 400,082</u>	<u>\$ -</u>

106 年 12 月 31 日

非衍生金融負債	要求即付或				
	短於 1 個月	1 至 3 個月	3 個月至 1 年	1 至 5 年	5 年 以 上
無附息負債	\$ -	\$ 45,574	\$ 8,697	\$ -	\$ -
浮動利率工具	40,252	181,626	272,256	280,000	-
固定利率工具	17,305	72,753	142,220	45,293	-
應付公司債	-	-	381,771	-	-
	<u>\$ 57,557</u>	<u>\$ 299,953</u>	<u>\$ 804,944</u>	<u>\$ 325,293</u>	<u>\$ -</u>

二八、關係人交易

本公司與關係人間之交易如下。

(一) 關係人名稱及其關係

關 係 人 名 稱	與 本 公 司 之 關 係
九豪精密陶瓷(昆山)有限公司	子 公 司
薩摩亞九豪精密陶瓷有限公司	子 公 司
昆山九豪光電科技有限公司	子 公 司
環豐有限公司	子 公 司
立誠光電股份有限公司	關 聯 企 業

(二) 營業收入

帳 列 項 目	關 係 人 類 別 / 名 稱	107 年 度	106 年 度
銷貨收入	子公司/九豪精密陶瓷 (昆山)有限公司	\$ 81,990	\$ 99,254
	子公司/其他	<u>6,848</u>	<u>2,273</u>
		88,838	101,527
	關聯企業/其他	<u>1,568</u>	<u>323</u>
		<u>\$ 90,406</u>	<u>\$ 101,850</u>

(三) 進 貨

關係人類別 / 名稱	107年度	106年度
子公司 / 九豪精密陶瓷(昆山)有限公司	<u>\$ 24,428</u>	<u>\$ 23,795</u>

(四) 應收關係人款項 (不含對關係人放款)

帳 列 項 目	關係人類別 / 名稱	107年12月31日	106年12月31日
應收帳款—關係人	子公司 / 其他	\$ 34,136	\$ 18,825
	關聯企業 / 其他	<u>1,443</u>	<u>116</u>
		<u>\$ 35,579</u>	<u>\$ 18,941</u>
其他應收款—關係人	子公司 / 其他	<u>\$ 4,760</u>	<u>\$ 2,678</u>

(五) 應付關係人款項

帳 列 項 目	關係人類別 / 名稱	107年12月31日	106年12月31日
應付帳款	子公司 / 九豪精密陶瓷(昆山)有限公司	<u>\$ 13,743</u>	<u>\$ -</u>
其他應付款	子公司 / 其他	<u>\$ 2,649</u>	<u>\$ 2,730</u>

(六) 取得之不動產、廠房及設備

關係人類別 / 名稱	取 得	價 款
	107年12月31日	106年12月31日
子公司 / 九豪精密陶瓷(昆山)有限公司	<u>\$ 401</u>	<u>\$ -</u>

(七) 處分不動產、廠房及設備

關係人類別 / 名稱	處 分	價 款	處 分 ( 損 )	益
	107年度	106年度	107年度	106年度
子公司 / 九豪精密陶瓷(昆山)有限公司	<u>\$ -</u>	<u>\$ 3,147</u>	<u>\$ -</u>	<u>\$ 584</u>

(八) 對關係人放款

帳列項目	關係人類別／名稱	107年度	106年度
其他應收款	子公司／薩摩亞九豪精密陶瓷有限公司	<u>\$ 115,705</u>	<u>\$ 141,544</u>
利息收入	子公司／薩摩亞九豪精密陶瓷有限公司	<u>\$ 1,884</u>	<u>\$ 2,365</u>

(九) 背書保證

帳列項目	關係人類別／名稱	107年度	106年度
保證金額	子公司		
	九豪精密陶瓷(昆山)有限公司	USD -	USD 3,000
	薩摩亞九豪精密陶瓷有限公司	6,490	6,790
	環豐有限公司	-	300
		<u>USD 6,490</u>	<u>USD 10,090</u>
實際動支金額	子公司		
	薩摩亞九豪精密陶瓷有限公司	<u>USD 2,900</u>	<u>USD 4,220</u>

(十) 其他

帳列項目	關係人類別／名稱	107年度	106年度
營業費用	子公司／其他	<u>\$ 3,439</u>	<u>\$ 2,910</u>
其他收入	子公司／九豪精密陶瓷(昆山)有限公司	<u>\$ 6,033</u>	<u>\$ 5,454</u>
預付貨款	子公司／九豪精密陶瓷(昆山)有限公司	<u>\$ -</u>	<u>\$ 7,201</u>

(十一) 對主要管理階層之獎酬

107及106年度對董事及其他主要管理階層之薪酬總額如下：

	107年度	106年度
短期員工福利	<u>\$ 1,780</u>	<u>\$ 1,750</u>
退職後福利	<u>29</u>	<u>28</u>
	<u>\$ 1,809</u>	<u>\$ 1,778</u>

董事及其他主要管理階層之薪酬係由薪酬委員會依照個人績效及市場趨勢決定。

## (十二) 其他關係人交易

本公司於 106 年第 4 季因未按持股比例參與立誠光電股份有限公司增資，持股比例自 13.27% 降為 12.74%，107 年度因未按持股比例參與立誠光電股份有限公司增資，持股比例自 12.74% 降為 12.61%。本公司於 107 年第 1 季對薩摩亞九豪精密陶瓷有限公司資金貸與轉增資 150,717 仟元，持股比例 100%。

## 二九、質押之資產

本公司下列資產業經提供為向銀行及租賃公司借款之擔保品：

	107年12月31日	106年12月31日
存 貨	\$ 70,000	\$ 175,000
其他金融資產－流動	61,767	487,003
土 地	118,033	118,033
建築物－淨額	166,784	172,168
機器設備－淨額	47,641	51,777
	<u>\$ 464,225</u>	<u>\$ 1,003,981</u>

107 年及 106 年 12 月 31 日其他金融資產屬銀行存款，市場利率區間分別為年利率 1.015%~2.65% 及 0.35%~3.2%。

## 三十、重大或有事項及未認列之合約承諾

除其他附註所述者外，本公司於資產負債表日有下列重大承諾事項及或有事項：

(一) 已開立未使用信用狀如下：

	107年12月31日	106年12月31日
美 元	\$ 28	\$ 97

(二) 因借款而開立票據如下：

	107年12月31日	106年12月31日
美 元	\$ 18,600	\$ 13,000
新 台 幣	384,700	658,000

三一、具重大影響之外幣資產及負債資訊

以下資訊係按本公司功能性貨幣以外之外幣彙總表達，所揭露之匯率係指該等外幣換算至功能性貨幣之匯率。具重大影響之外幣資產及負債如下：

107年12月31日

外幣資產	外	幣	匯	率	帳	面	金	額
<u>貨幣性項目</u>								
美元	\$	8,117		30.715	\$	249,316		
歐元		105		35.2		3,689		
港幣		11		3.921		44		
日圓		6,939		0.2782		1,930		
<u>非貨幣性項目</u>								
採權益法之子公司、								
關聯企業及合資								
美元		1,005		30.715		30,865		
人民幣		272,045		4.475318		1,217,489		
<u>外幣負債</u>								
<u>貨幣性項目</u>								
美元		6,058		30.715		186,081		
人民幣		181		4.475318		809		
日圓		21,012		0.2782		5,846		
港幣		218		3.921		857		

106年12月31日

外幣資產	外	幣	匯	率	帳	面	金	額
<u>貨幣性項目</u>								
美元	\$	8,282		29.76	\$	246,472		
歐元		98		35.57		3,486		
人民幣		659		4.5545		3,001		
港幣		9		3.807		34		
日圓		11,318		0.2642		2,990		

(接次頁)

(承前頁)

	外	幣	匯	率	帳	面	金	額
<u>非貨幣性項目</u>								
採權益法之子公司、								
關聯企業及合資								
美 元	\$	1,046		29.76	\$	31,142		
人 民 幣		227,424		4.5545		1,035,804		
<u>金 融 負 債</u>								
<u>貨幣性項目</u>								
美 元		9,290		29.76		276,470		
人 民 幣		250		4.5545		1,139		
日 圓		25,228		0.2642		6,665		
港 幣		294		3.807		1,119		

本公司於 107 及 106 年度外幣兌換利益（已實現及未實現）分別為 8,829 仟元及 6,719 仟元，由於外幣交易種類繁多，故無法按各重大影響之外幣別揭露兌換損益。

### 三二、附註揭露事項

(一) 重大交易事項及(二)轉投資事業相關資訊：

1. 資金貸與他人：(附表一)。
2. 為他人背書保證：(附表二)。
3. 期末持有有價證券情形（不包含投資子公司、關聯企業及合資控制部分）：無。
4. 累積買進或賣出同一有價證券之金額達新臺幣 3 億元或實收資本額 20% 以上：無。
5. 取得不動產之金額達新臺幣 3 億元或實收資本額 20% 以上：(附表三)。
6. 處分不動產之金額達新臺幣 3 億元或實收資本額 20% 以上：無。
7. 與關係人進、銷貨之金額達新臺幣 1 億元或實收資本額 20% 以上：(附表四)。
8. 應收關係人款項達新臺幣 1 億元或實收資本額 20% 以上：(附表五)。

9. 從事衍生工具交易：無。

10. 被投資公司資訊：(附表六)。

(三) 大陸投資資訊：

1. 大陸被投資公司名稱、主要營業項目、實收資本額、投資方式、資金匯出入情形、持股比例、投資損益、期末投資帳面金額、已匯回投資損益及赴大陸地區投資限額：(附表七)。
2. 與大陸被投資公司直接或間接經由第三地區所發生下列之重大交易事項，及其價格、付款條件、未實現損益：(附表八)。
  - (1) 進貨金額及百分比與相關應付款項之期末餘額及百分比。
  - (2) 銷貨金額及百分比與相關應收款項之期末餘額及百分比。
  - (3) 財產交易金額及其所產生之損益數額。
  - (4) 票據背書保證或提供擔保品之期末餘額及其目的。
  - (5) 資金融通之最高餘額、期末餘額、利率區間及當期利息總額。
  - (6) 其他對當期損益或財務狀況有重大影響之交易事項，如勞務之提供或收受等。



九榮精密陶瓷股份有限公司

資金貸與他人

民國 107 年 1 月 1 日至 12 月 31 日

附表一

單位：除另註明外，  
為新台幣千元

編號	貸出公司	貸與對象	往來項目	是否為關係人	本期最高餘額	期末餘額	實際動支金額	利率區間	資金性質	業務往來金額	有短期融通資金必要之原因	提列原因	抵備金額	擔稱名	保稱價	品價值	對個別對象資金貸與與限額	貸與總額	與備	註
0	九榮精密陶瓷股份有限公司	子公司：薩摩亞九榮精密陶瓷有限公司	其他應收款—關係人	Y	\$ 170,253	\$ 168,933	\$ 115,705	2%	短期融通資金之必要	\$ -	營業週轉	\$ -	-	-	\$ -	-	\$ 580,140			
2	振豐有限公司	薩摩亞九榮精密陶瓷有限公司	其他應收款—關係人	Y	92,865	-	-	2%	短期融通資金之必要	-	營業週轉	-	-	-	-	-	92,595			
3	九榮精密陶瓷(崑山)有限公司	九榮應用品材料(崑山)有限公司	其他應收款—關係人	Y	307,150	307,150	271,626	5.7%	短期融通資金之必要	-	營業週轉	-	-	-	-	-	402,096			

註 1：對個別對象資金貸與限額為貸與公司淨值 40% = 1,450,350 仟元 × 40% = 580,140 仟元。

註 2：對個別對象資金貸與限額為貸與公司淨值 300% = 30,865 仟元 × 300% = 92,595 仟元。

註 3：對個別對象資金貸與限額為貸與公司淨值 40% = 1,005,240 仟元 × 40% = 402,096 仟元。

九豪精密陶瓷股份有限公司

為他人背書保證

民國 107 年 1 月 1 日至 12 月 31 日

附表二

單位：除另註明外，  
為新台幣仟元

編號 (註 1)	背書保證者公司名稱	被背書保證對象		對背書保證對象	單一企業背書保證限額	本期最高背書保證保額	本期最高背書金額	期末背書餘額	實際動支金額	以財產擔保之背書保證金額	累計背書保證金額佔最近期財務報表淨值之比率	背書最高限額	證額	屬母公司背書保證	對子公司背書保證	屬對大陸地區背書保證
		公司名稱	關係													
0	九豪精密陶瓷股份有限公司	九豪精密陶瓷(昆山)有限公司	3	(註 1)	\$ 87,585 仟元 (美元)	3,000 仟元	\$ (美元)	- 仟元	\$ -	-	-%	(註 2)	-	-	-	Y
		薩摩亞九豪精密陶瓷有限公司	2	"	210,184 仟元 (美元)	199,340 仟元	199,340 仟元 (美元)	- 仟元	89,074 仟元 (美元)	-	13.74%	"	-	-	-	-
		環豐有限公司	2	"	9,287 仟元 (美元)	6,790 仟元	6,490 仟元 (美元)	- 仟元	2,900 仟元 (美元)	-	-%	"	-	-	-	-

註 1：對單一企業背書保證最高限額為公司淨值 40% = 1,450,350 仟元 × 40% = 580,140 仟元。

註 2：背書保證最高總限額為公司淨值 50% = 1,450,350 仟元 × 50% = 725,175 仟元。

九蒙精密陶瓷股份有限公司

取得不動產之金額達新臺幣 3 億元或實收資本額 20% 以上

民國 107 年 1 月 1 日至 12 月 31 日

單位：除另予註明者外，為新台幣仟元

附表三

取得不動產之公司	財產名稱	事實發生日	交易金額	價款支付情形	交易對象	關係	交易對象為關係人者，其前次移轉資料			價格參考依據	取得目的及情形	其他約定事項
							所有權人	與發行人之關係	移轉日期			
九蒙應用材料(昆山)有限公司	廠	103.6.14	\$ 278,275	\$ 274,137	江蘇中昱建設工程有限公司 昆山分公司	非關係人	-	-	\$	招標議價	自用	無
"	"	105.5.15	389,858	213,181	"	"	-	-	-	"	"	"
"	"	107.7.16	374,951	110,932	"	"	-	-	-	"	"	"

九豪精密陶瓷股份有限公司

與關係人進、銷貨之金額達新臺幣 1 億元或實收資本額 20% 以上

民國 107 年 1 月 1 日至 12 月 31 日

附表四

單位：除另註明外，  
為新台幣千元

進(銷)貨之公司	交易對象名稱	關係	交易情形		交易之條件與一般交易不同原因	應收(付)票據、帳款		註
			進(銷)貨金額	佔總進(銷)貨額之比率		應收(付)票據金額	佔總應收(付)票據之比率	
環豐有限公司	九豪精密陶瓷(昆山)有限公司	兄弟公司	進貨	100%	無	無	(\$ 28,447)	100%
			進貨	100%	月結150天	無		

九豪精密陶瓷股份有限公司

應收關係人款項達新台幣 1 億元或實收資本額 20% 以上

民國 107 年 1 月 1 日至 12 月 31 日

附表五

單位：除另予註明者外，為新台幣仟元

帳列應收款項之公司	交易對象名稱	關係人稱謂	應收關係人款項餘額	週轉率	逾期逾金	應收金額	收理方	項式	應收後收回金額	項款金額	提列帳項	備抵額
九豪精密陶瓷(昆山)有限公司	九豪應用材料(昆山)有限公司	關係人	\$ 271,626	-	\$	-	-		\$	-	\$	-
九豪精密陶瓷股份有限公司	薩摩亞九豪精密陶瓷有限公司	關係人	115,705 (註)	-		-	-			-		-

註：此為資金貸與應收款，故不計算周轉率。

九豪精密陶瓷股份有限公司  
 被投資公司資訊、所在地區...等相關資訊  
 民國 107 年 1 月 1 日至 12 月 31 日

附表六

單位：除另註明外，  
 為新台幣千元

投資公司名稱	被投資公司名稱	所在地區	主要營業項目	原本期	始期	投資未去	資金年	額底	期股	未數	比率	持率	有額	被投	公司	本期	認列	之	備	註
				本	期	末	年	年		數			額	投	益	資	(	損)	益	子
九豪精密陶瓷股份有限公司	薩摩亞九豪精密陶瓷有限公司 環豐有限公司	西薩摩亞	投資控股及買賣機器設備	\$	729,203	\$	578,486	22,700,000	100.00	22,700,000	100.00	\$	1,217,489	\$	11,102	\$	11,102	11,102	11,102	子公司
	立誠光電股份有限公司	桃園縣蘆竹鄉南山路二段 303 號 2 樓	銷售原材、陶瓷基板及機器設備零件		66,669		66,669	2,000,000	100.00	2,000,000	100.00		30,865		(	(	(	1,252)	1,252)	子公司
			機器設備、搬運及電器製造、買賣及批發		27,895		27,895	2,611,113	12.61	2,611,113	12.61		29,045		16,540		2,117	2,117	2,117	關聯企業



九豪精密陶瓷股份有限公司

與大陸被投資公司直接或間接經由第三地區所發生下列之重大交易事項，及其價格、付款條件、未實現損益及其他相關資訊

民國 107 年 1 月 1 日至 12 月 31 日

附表八

單位：除另註明外，  
為新台幣千元

大陸被投資公司名稱	交易類別	進金	銷貨		價格	交付	條款	易條件	條件與一般交易之比較	應收(付)票款金額	百分比	帳款	未實現損益	註
			額	百分比										
本公司銷售予九豪精密陶瓷(昆山)有限公司	銷貨	\$ 81,990	16		議價		月結 150 天		-	\$ 28,429	17		\$ 5,856	
由九豪精密陶瓷(昆山)有限公司銷售予本公司	進貨	24,428	11		"		月結 60 天		-	( 13,743)	27		2,459	
由九豪精密陶瓷(昆山)有限公司銷售予環豐公司	進貨	104,231	100		"		月結 150 天		-	( 28,447)	100		1,530	
本公司銷售予昆山九豪光電科技有限公司	銷貨	6,848	1		"		月結 360 天		-	5,707	3		1,259	

1. 大陸投資公司直接或間接經由第三地區事業提供背書、保證或提供擔保品情形：詳附表二。

2. 與大陸投資公司直接或間接經由第三地區提供資金融通情形：詳附表一。



## §重要會計項目明細表目錄§

項	目	編 號 / 索 引
資產、負債及權益項目明細表		
現金及約當現金明細表		明細表一
應收票據明細表		明細表二
應收帳款明細表		明細表三
其他應收款明細表		明細表四
存貨明細表		明細表五
預付款項明細表		明細表六
其他流動資產明細表		明細表七
採用權益法之投資變動明細表		明細表八
不動產、廠房及設備變動明細表		附註十一
不動產、廠房及設備累計折舊變動明細表		附註十一
不動產、廠房及設備累計減損變動明細表		附註十一
無形資產變動明細表		附註十二
遞延所得稅資產明細表		附註二三
其他非流動資產明細表		明細表九
短期借款明細表		明細表十
應付票據明細表		明細表十一
應付帳款明細表		明細表十二
其他應付款明細表		明細表十三
其他流動負債明細表		明細表十四
長期借款明細表		明細表十五
遞延所得稅負債明細表		附註二三
其他非流動負債明細表		明細表十六
損益項目明細表		
營業收入明細表		明細表十七
營業成本明細表		明細表十八
推銷費用明細表		明細表十九
管理費用明細表		明細表十九
研發費用明細表		明細表十九
其他收益及費損淨額明細表		附註二二
財務成本明細表		附註二二
本期發生之員工福利、折舊、折耗及攤銷費用功能別彙總表		明細表二十

九豪精密陶瓷股份有限公司

現金及約當現金明細表

民國 107 年 12 月 31 日

明細表一

單位：新台幣仟元

名	稱	摘	要	金	額
庫存現金		零用金		\$	120
銀行存款					
	支票存款				436
	活期存款				26,472
	外幣存款	USD811 仟元@30.715 ; JPY3,330 仟元 @0.2782 ; HKD10 仟元@3.921 ; EUR1 仟元@35.2			25,919
定期存款		利率 0.6%			<u>100</u>
					<u>\$ 53,047</u>

九豪精密陶瓷股份有限公司

應收票據明細表

民國 107 年 12 月 31 日

明細表二

單位：新台幣仟元

客 戶 名 稱	摘 要	金 額
上通電子股份有限公司	貨 款	\$ 340
祐權國際有限公司	"	110
功得電子工業股份有限公司	"	97
山葉貿易有限公司	"	56
其他（註）	"	<u>51</u>
		654
減：預期信用減損損失		<u>7</u>
		<u>\$ 647</u>

註：金額在本科目金額 5% 以下彙列。

九豪精密陶瓷股份有限公司

應收帳款明細表

民國 107 年 12 月 31 日

明細表三

單位：新台幣仟元

客 戶 名 稱	摘 要	金 額
關 係 人		
九豪精密陶瓷(昆山)有限公司	貨 款	\$ 28,429
昆山九豪光電科技有限公司	"	5,707
立誠光電股份有限公司	"	<u>1,443</u>
		<u>35,579</u>
非關係人		
國巨股份有限公司	貨 款	23,902
DELPHI	"	21,414
SENSATA	"	16,597
大毅科技股份有限公司	"	15,344
光頡科技股份有限公司高雄分公司	"	10,771
其他(註)	"	<u>42,312</u>
		130,340
減：預期信用減損損失		<u>164</u>
		<u>130,176</u>
		<u>\$ 165,755</u>

註：金額在本科目金額 5% 以下彙列。

九豪精密陶瓷股份有限公司

其他應收款明細表

民國 107 年 12 月 31 日

明細表四

單位：新台幣仟元

<u>名</u>	<u>稱</u>	<u>摘</u>	<u>要</u>	<u>金</u>	<u>額</u>
其他應收款—其他				\$	195
應收利息					61
其他應收款—關係人					<u>120,465</u>
					<u>\$ 120,721</u>

九豪精密陶瓷股份有限公司

存貨明細表

民國 107 年 12 月 31 日

明細表五

單位：新台幣仟元

名 稱	要 摘	金 額	本 淨 變 現 價 值
原 料		\$ 40,627	\$ 38,573
物 料		9,590	9,234
在 製 品		47,582	45,995
製 成 品		82,852	63,621
商 品		2,497	1,563
在途存貨		<u>195</u>	<u>195</u>
		183,343	<u>\$ 159,181</u>
減：備抵存貨跌價損失		<u>24,162</u>	
			<u>\$ 159,181</u>

九豪精密陶瓷股份有限公司

預付款項明細表

民國 107 年 12 月 31 日

明細表六

單位：新台幣仟元

項	目	摘	要	金	額
預付費用		設備維護費等		\$ 17,831	
預付貨款				2,026	
留抵稅額				<u>3,240</u>	
				<u>\$ 23,097</u>	

九豪精密陶瓷股份有限公司

其他流動資產明細表

民國 107 年 12 月 31 日

明細表七

單位：新台幣仟元

名	稱	摘	要	金	額
暫付款		暫付差旅費等		\$	301
代付款					750
本期所得稅資產					98
其他金融資產—流動					<u>61,767</u>
					<u>\$ 62,916</u>



九榮精密陶瓷股份有限公司  
採權益法之長期投資變動明細表  
民國 107 年度

單位：新台幣仟元

明細表八

名稱	期 股	初 數	餘 金	額	本 股	期 數	增 金	額	加 額	本 股	期 數	減 金	額	少 額	投資(損)益	調 整	期 數	積 換	算 數	未 數	持 股	比 例	餘 金	額	市 價	或 債	股 總	權 淨	值	抵 押	或 擔 保
薩摩亞九榮精密陶瓷有限公司		17,700,000	\$ 1,035,804		5,000,000		\$ 192,530						\$ 4,268		\$ 11,102	(\$ 17,679)	22,700,000	100			100		\$ 1,217,489	54.15	\$ 1,229,174						
環豐有限公司		2,000,000	31,142												1,252	975	2,000,000	100			100		30,865	15.43	30,865						
立誠光電股份有限公司		2,611,113	26,890				38								2,117		2,611,113	12.61			12.61		29,045	11.12	29,045						
			\$ 1,093,836				\$ 192,568						\$ 4,268		\$ 11,967	(\$ 16,704)							\$ 1,277,999		\$ 1,289,084						

註 1：薩摩亞九榮精密陶瓷有限公司本期增加係因母公司資金貸與轉增資 150,717 仟元，以及子公司新增投資關聯企業，認列資本公積一長期股權投資 41,813 仟元，本期減少係認列子公司已實現損益(4,268)仟元所致。

註 2：立誠光電本期增加係未參與立誠光電股份有限公司 107 年度增資，認列資本公積一長期股權投資 38 仟元所致。

九豪精密陶瓷股份有限公司

其他非流動資產明細表

民國 107 年 12 月 31 日

明細表九

單位：新台幣仟元

項	目	摘	要	金	額
存出保證金				\$	<u>7,600</u>
遞延費用					<u>4,640</u>
				\$	<u>12,240</u>

九豪精密陶瓷股份有限公司

短期借款明細表

民國 107 年 12 月 31 日

明細表十

單位：除另予註明者外，  
係新台幣仟元

名稱	摘要	期末餘額	契約期限	年利區間 %	融 資 額	抵 押 或 擔 保
華南銀行	應付商業承兌匯票	\$ 7,322	180 天	-	30,000	無
上海銀行	擔保借款	97,933	107.5.21~108.5.21	4.2	美金 3,200	詳附註二九
合庫銀行(一)	擔保借款	48,000	107.11.5~108.11.5	2.25	60,000	"
合庫銀行(二)	擔保借款	12,000	107.11.5~108.11.5	2.25	"	"
國泰世華銀行(一)	擔保借款	10,000	107.7.13~108.5.24	1.97	70,000	"
國泰世華銀行(二)	擔保借款	20,000	107.7.27~108.5.24	1.97	"	"
國泰世華銀行(三)	擔保借款	9,860	107.7.27~108.5.24	1.97	"	"
國泰世華銀行(四)	擔保借款	20,000	107.8.15~108.5.24	1.97	"	"
板信銀行	擔保借款	20,000	107.11.23~108.2.21	3.858351	20,000	"
中信銀行	信用借款	23,500	107.10.25~108.1.23	1.3	64,500	無
日盛銀行	信用借款	30,000	107.10.19~108.1.19	2.5	30,000	"
京城銀行	信用借款	2,000	107.5.7~108.1.7	2.64	16,000	"
高雄銀行	信用借款	30,000	107.7.16~108.1.16	2.5	30,000	"
兆豐銀行(一)	信用借款	5,000	107.9.21~108.3.20	1.906	30,000	"
兆豐銀行(二)	信用借款	5,000	107.11.5~108.5.4	1.906	"	"
兆豐銀行(三)	信用借款	5,000	107.12.13~108.6.11	1.98	"	"
彰化銀行(一)	信用借款	15,375	107.9.25~108.1.30	4.17536	美金 2,000	"
彰化銀行(二)	信用借款	15,523	107.10.26~108.2.28	4.36647	"	"
彰化銀行(三)	信用借款	15,475	107.11.28~108.3.30	4.48326	"	"
彰化銀行(四)	信用借款	15,430	107.12.26~108.4.30	4.552667	"	"
		<u>\$ 407,418</u>				

九豪精密陶瓷股份有限公司

應付票據明細表

民國 107 年 12 月 31 日

明細表十一

單位：新台幣仟元

<u>名</u>	<u>稱</u>	<u>摘</u>	<u>要</u>	<u>金</u>	<u>額</u>
鼎新電腦股份有限公司					<u>\$ 1,292</u>

九豪精密陶瓷股份有限公司

應付帳款明細表

民國 107 年 12 月 31 日

明細表十二

單位：新台幣仟元

名	稱	摘	要	金	額
關係人					
	九豪精密陶瓷（昆山）有限公司	貨	款		<u>\$ 13,743</u>
非關係人					
	穗擘實業股份有限公司	貨	款		9,309
	高正科技有限公司		"		5,343
	長春石油化學股份有限公司		"		4,662
	其他（註）		"		<u>17,787</u>
					<u>37,101</u>
					<u>\$ 50,844</u>

註：個別金額在 5% 以下者彙列。

九豪精密陶瓷股份有限公司

其他應付款明細表

民國 107 年 12 月 31 日

明細表十三

單位：新台幣仟元

名 稱	摘 要	金 額
薩摩亞九豪精密陶瓷有限公司	管理諮詢費	\$ 1,843
昆山九豪光電科技	管理諮詢費	806
應付薪資	十二月份薪資	10,056
應付設備款		13,199
應付利息	借款利息	615
應付電力費		3,064
應付保險費	勞、健保等	2,342
應付新制退休金		1,397
其 他	勞務費、專利權費、交通費等	<u>26,433</u>
		<u>\$ 59,755</u>

九豪精密陶瓷股份有限公司

其他流動負債明細表

民國 107 年 12 月 31 日

明細表十四

單位：新台幣仟元

<u>名</u>	<u>稱</u>	<u>摘</u>	<u>要</u>	<u>金</u>	<u>額</u>
代收款		代扣稅款、勞健保等		\$	1,354
預收貨款					<u>136</u>
				\$	<u>1,490</u>

九豪精密陶瓷股份有限公司

長期借款明細表

民國 107 年 12 月 31 日

明細表十五

單位：新台幣仟元

	摘要 (償還辦法)	契約期間	年利率 (%)	金額		抵押或擔保
				1 年內到期	1 年後到期	
台灣工銀租賃(一)	於期初開立 24 張支票予對方，待每次支票兌現日(每月月底)時，由對方兌現支票，以支付本金及利息。	107.12~109.12	4.287655	\$ 23,559	\$ 16,441	\$ 40,000
中泰租賃(二)	於期初開立 24 張支票予對方，待每次支票兌現日(每月月底)時，由對方兌現支票，以支付本金及利息。	107.04~109.04	4.989451	15,120	5,210	20,330
國泰世華(一)	本金寬限一年，寬限期滿按月分 24 期償還，利息每月攤還。	106.10~109.07	2.1	12,113	23,431	35,544
國泰世華(二)	按季償還本金，共 12 期，按月付息。	107.05~110.05	1.97	30,000	355,000	385,000
				\$ 80,792	\$ 400,082	\$ 480,874



九豪精密陶瓷股份有限公司

其他非流動負債明細表

民國 107 年 12 月 31 日

明細表十六

單位：新台幣仟元

<u>名</u>	<u>稱</u>	<u>摘</u>	<u>要</u>	<u>金</u>	<u>額</u>
存入保證金		租屋保證金		\$	27
		貸款保證金			<u>30</u>
				\$	<u>57</u>

九豪精密陶瓷股份有限公司

營業收入明細表

民國 107 年度

明細表十七

單位：新台幣仟元

<u>項</u>	<u>目</u>	<u>摘</u>	<u>要</u>	<u>金</u>	<u>額</u>
銷貨收入					
	銷貨收入				\$ 546,246
減：銷貨退回					( 16,267)
	銷貨折讓				( 6,005)
					<u>\$ 523,974</u>

九豪精密陶瓷股份有限公司

營業成本明細表

民國 107 年度

明細表十八

單位：新台幣仟元

項	目	金	額
直接材料			
	期初原料	\$ 32,445	
	加：本期進料	128,588	
	減：期末原料	( 40,627)	
	轉列費用	( 7,924)	
		<u>112,482</u>	
間接材料			
	期初物料	5,247	
	加：本期進料	33,380	
	減：期末物料	( 9,590)	
	轉列費用	( 1,400)	
		<u>27,637</u>	
	直接人工	104,011	
	製造費用	<u>181,341</u>	
	製造成本	425,471	
	加：期初在製品	34,541	
	減：期末在製品	( 47,582)	
	轉列費用	<u>395</u>	
	在製品成本	412,825	
	製成品成本		
	加：期初製成品	49,899	
	減：期末製成品	( 82,852)	
	轉列費用	( 1,557)	
	製成品銷貨成本	<u>378,315</u>	
	期初在途存貨	727	
	期初商品	4,246	
	加：本期進貨	56,167	
	減：期末商品	( 2,497)	
	期末在途存貨	( 195)	
	轉列費用	( 1,563)	
		435,200	
	存貨跌價及呆滯回升利益	( 1,980)	
		<u>\$ 433,220</u>	

九豪精密陶瓷股份有限公司

營業費用明細表

民國 107 年度

明細表十九

單位：新台幣仟元

名 稱	推 銷 費 用	管 理 總 務 費 用	研 究 發 展 費 用	合 計
薪資支出	\$ 5,814	\$ 20,128	\$ 9,858	\$ 35,800
租金支出	-	127	-	127
文具用品	67	156	47	270
旅 費	961	821	515	2,297
運 費	1,617	386	38	2,041
郵 電 費	284	704	39	1,027
修繕費	113	1,877	4,206	6,196
廣告費	326	39	-	365
水電瓦斯費	214	1,482	1,891	3,587
保險費	592	1,836	921	3,349
交際費	262	728	8	998
捐 贈	-	50	-	50
稅 捐	-	47	60	107
折 舊	283	4,673	9,139	14,095
各項攤提	-	354	1,728	2,082
伙食費	242	630	348	1,220
職工福利	9	21	18	48
佣金支出	4	-	-	4
教育訓練費	24	55	114	193
勞務費	-	9,394	44	9,438
其他費用	3,837	7,506	16,762	28,105
	<u>\$ 14,649</u>	<u>\$ 51,014</u>	<u>\$ 45,736</u>	111,399
預期信用減損利益				( 749 )
				<u>\$110,650</u>

九豪精密陶瓷股份有限公司

本期發生之員工福利、折舊及攤銷費用功能別彙總表

民國 107 年及 106 年 1 月 1 日至 12 月 31 日

明細表二十

單位：新台幣仟元

	107年度			106年度		
	屬於營業 成本者	屬於營業 費用者	合 計	屬於營業 成本者	屬於營業 費用者	合 計
員工福利費用						
薪資費用	\$ 106,897	\$ 32,859	\$ 139,756	\$ 100,988	\$ 34,632	\$ 135,620
勞健保費用	11,408	3,008	14,416	10,313	3,122	13,435
退休金費用	4,725	2,101	6,826	4,478	2,223	6,701
董事酬金	-	840	840	-	795	795
其他員工福利費用	7,041	1,220	8,261	6,855	1,143	7,998
	<u>\$ 130,071</u>	<u>\$ 40,028</u>	<u>\$ 170,099</u>	<u>\$ 122,634</u>	<u>\$ 41,915</u>	<u>\$ 164,549</u>
折舊費用	<u>\$ 36,230</u>	<u>\$ 14,095</u>	<u>\$ 50,325</u>	<u>\$ 34,471</u>	<u>\$ 15,254</u>	<u>\$ 49,725</u>
攤銷費用	<u>\$ 50</u>	<u>\$ 2,082</u>	<u>\$ 2,132</u>	<u>\$ 297</u>	<u>\$ 2,370</u>	<u>\$ 2,667</u>

註：截至 107 年及 106 年 12 月 31 日止，本公司員工人數分別為 281 人及 286 人，其中未兼任員工之董事人數分別為 7 人及 7 人。

社團法人台北市會計師公會會員印鑑證明書

北市財證字第 1080506 號

會員姓名：  
 (1) 王錦燕  
 (2) 鄭得蓁

事務所名稱：勤業眾信聯合會計師事務所

事務所地址：台北市信義區松仁路 100 號 20 樓



事務所電話：27259988

事務所統一編號：94998251

會員證書字號：  
 (1) 北市會證字第 1582 號  
 (2) 北市會證字第 3355 號

委託人統一編號：86412635


印鑑證明書用途：辦理九豪精密陶瓷股份有限公司 107 年度（自民國 107 年 1 月 1 日至 107 年 12 月 31 日）財務報表之查核簽證。

簽名式（一）	王錦燕	存會印鑑（一）	
簽名式（二）	鄭得蓁	存會印鑑（二）	

理事長：



對人：



中華民國 108 年 1 月 18 日