

九豪精密陶瓷股份有限公司  
及子公司

合併財務報告暨會計師核閱報告  
民國106及105年第2季

地址：桃園市平鎮區建安里平東路1段160號

電話：(03)450-7531

## § 目 錄 §

項	目 頁	次	財 務 報 告 附 註 編 號
一、封 面	1		-
二、目 錄	2		-
三、會計師核閱報告	3		-
四、合併資產負債表	4		-
五、合併綜合損益表	5		-
六、合併權益變動表	6		-
七、合併現金流量表	7~8		-
八、合併財務報表附註			
(一) 公司沿革	9		一
(二) 通過財務報告之日期及程序	9		二
(三) 新發布及修訂準則及解釋之適用	9~13		三
(四) 重大會計政策之彙總說明	14		四
(五) 重大會計判斷、估計及假設不確定性之主要來源	15		五
(六) 重要會計項目之說明	15~44		六~三二
(七) 關係人交易	44~45		三三
(八) 質抵押之資產	45		三四
(九) 重大或有負債及未認列之合約承諾	45		三五
(十) 重大之災害損失	-		-
(十一) 重大之期後事項	-		-
(十二) 其 他	46~47		三六
(十三) 附註揭露事項			
1. 重大交易事項相關資訊	47~48, 51~57		三七
2. 轉投資事業相關資訊	47~48, 51~57		三七
3. 大陸投資資訊	48, 58~59		三七
(十四) 部門資訊	48~50		三八

## 會計師核閱報告

九豪精密陶瓷股份有限公司 公鑒：


九豪精密陶瓷股份有限公司及子公司民國 106 年及 105 年 6 月 30 日之合併資產負債表，暨民國 106 年及 105 年 4 月 1 日至 6 月 30 日，以及民國 106 年及 105 年 1 月 1 日至 6 月 30 日之合併綜合損益表、民國 106 年及 105 年 1 月 1 日至 6 月 30 日之合併權益變動表與合併現金流量表業經本會計師核閱竣事。上開合併財務報表之編製係管理階層之責任，本會計師之責任則為根據核閱結果出具報告。

除下列所述者外，本會計師係依照中華民國審計準則公報第三十六號「財務報表之核閱」規劃並執行核閱工作。由於本會計師僅實施分析、比較與查詢，並未依照一般公認審計準則查核，因是無法對上開財務報表整體表示查核意見。

如合併財務報表附註十二所述，列入上開合併財務報表之部分子公司財務報表及所揭露之相關資訊，係依據各該公司同期間未經會計師核閱之財務報表所編製。該等子公司民國 106 年及 105 年 6 月 30 日之資產總額分別為新台幣 48,079 仟元及 54,795 仟元，各占合併資產總額之 2% 及 2%，負債總額分別為新台幣 1,351 仟元及 338 仟元，各占合併負債總額之 0% 及 0%，民國 106 年及 105 年 4 月 1 日至 6 月 30 日，以及民國 106 年及 105 年 1 月 1 日至 6 月 30 日之綜合（損）益總額分別為新台幣 338 仟元、(686)仟元、(1,727)仟元及 (1,380)仟元，各占合併綜合損益總額之 1%、4%、10% 及 6%。

依本會計師核閱結果，除上段所述子公司財務報表及所揭露之相關資訊，若能取得其同期間經會計師核閱之財務報表而可能須作適當調整之影響外，並未發現第一段所述合併財務報表在所有重大方面有違反證券發行人財務報告編製準則及經金融監督管理委員會認可並發布生效之國際會計準則第 34 號「期中財務報導」而須作修正之情事。

勤業眾信聯合會計師事務所  
會計師 王 錦 燕



王錦燕

證券暨期貨管理委員會核准文號  
台財證六字第 0920123784 號

會計師 鄭 得 泰




鄭得泰

金融監督管理委員會核准文號  
金管證審字第 1000028068 號

中 華 民 國 1 0 6 年 8 月 1 1 日

民國 106 年 6 月 30 日及 105 年 12 月 31 日及 6 月 30 日

單位：新台幣仟元



代 碼	資 產	106年6月30日 (經核閱)			105年12月31日 (經查核)			105年6月30日 (經核閱)		
		金 額	%		金 額	%		金 額	%	
	流動資產									
1100	現金及約當現金(附註六)	\$ 143,253	5		\$ 60,731	3		\$ 34,147	1	
1110	透過損益按公允價值衡量之金融資產—流動(附註七及十九)	80	-		-	-		-	-	
1125	備供出售金融資產—流動(附註八及三四)	-	-		-	-		6,227	-	
1147	無活絡市場之債務工具投資—流動(附註九)	-	-		-	-		22,369	1	
1150	應收票據(附註十)	19,613	1		18,042	1		18,721	1	
1170	應收帳款(附註五、十、二六及三三)	477,887	16		431,207	17		420,409	17	
1200	其他應收款	1,346	-		2,509	-		2,930	-	
130X	存貨(附註五、十一、二六及三四)	189,703	7		204,160	8		214,075	9	
1412	預付租賃款(附註十六及三四)	4,227	-		4,376	-		4,581	-	
1476	其他金融資產—流動(附註三四)	479,849	16		231,133	9		217,845	9	
1479	其他流動資產(附註十七)	36,277	1		24,110	1		30,231	1	
11XX	流動資產總計	<u>1,352,235</u>	<u>46</u>		<u>976,268</u>	<u>39</u>		<u>971,535</u>	<u>39</u>	
	非流動資產									
1550	採用權益法之投資(附註十三)	27,746	1		18,405	1		19,995	1	
1600	不動產、廠房及設備(附註十四、二六及三四)	1,243,713	43		1,232,600	49		1,183,097	48	
1780	其他無形資產(附註十五及二六)	12,856	1		14,121	-		9,657	-	
1840	遞延所得稅資產(附註四)	30,710	1		29,246	1		29,165	1	
1915	預付設備款	31,536	1		23,270	1		43,208	2	
1985	長期預付租賃款(附註十六及三四)	181,831	6		190,439	8		201,666	8	
1990	其他非流動資產(附註十七)	32,832	1		23,816	1		29,196	1	
15XX	非流動資產合計	<u>1,561,224</u>	<u>54</u>		<u>1,531,897</u>	<u>61</u>		<u>1,515,984</u>	<u>61</u>	
1XXX	資 產 總 計	<u>\$ 2,913,459</u>	<u>100</u>		<u>\$ 2,508,165</u>	<u>100</u>		<u>\$ 2,487,519</u>	<u>100</u>	
	負債及權益									
	流動負債									
2100	短期借款(附註十八及三四)	\$ 643,487	22		\$ 641,231	26		\$ 589,089	24	
2120	透過損益按公允價值衡量之金融負債—流動(附註七及十九)	-	-		1,800	-		8,640	1	
2150	應付票據(附註二十)	647	-		12,756	-		1,285	-	
2170	應付帳款(附註二十)	44,726	2		47,276	2		51,660	2	
2200	其他應付款(附註二二)	115,223	4		86,312	3		80,751	3	
2230	本期所得稅負債(附註四及二十七)	4,572	-		6,791	-		5,300	-	
2320	一年或一營業週期內到期長期借款及應付公司債(附註十八、十九及三四)	611,487	21		489,946	20		94,802	4	
2399	其他流動負債(附註二一及三四)	5,025	-		3,496	-		4,999	-	
21XX	流動負債總計	<u>1,425,167</u>	<u>49</u>		<u>1,289,608</u>	<u>51</u>		<u>836,526</u>	<u>34</u>	
	非流動負債									
2530	應付公司債(附註十九)	-	-		-	-		387,281	16	
2540	長期借款(附註十八及三四)	344,601	12		42,184	2		69,080	3	
2550	負債準備—非流動(附註二三)	1,123	-		967	-		1,229	-	
2570	遞延所得稅負債(附註四)	69,572	2		60,349	2		55,036	2	
2640	淨確定福利負債—非流動(附註四、二四及二六)	18,974	1		18,685	1		12,981	-	
2613	應付租賃款—非流動(附註二一及三四)	2,195	-		2,692	-		3,252	-	
2670	其他非流動負債—其他	162	-		166	-		173	-	
25XX	非流動負債總計	<u>436,627</u>	<u>15</u>		<u>125,043</u>	<u>5</u>		<u>529,032</u>	<u>21</u>	
2XXX	負債總計	<u>1,861,794</u>	<u>64</u>		<u>1,414,651</u>	<u>56</u>		<u>1,365,558</u>	<u>55</u>	
	歸屬於本公司業主之權益(附註二五)									
3110	普通股	850,415	29		850,415	34		850,415	34	
3200	資本公積	184,412	6		301,536	12		301,536	12	
	保留盈餘									
3310	法定盈餘公積	-	-		58,100	2		58,100	3	
3350	未分配盈餘(待彌補虧損)	18,512	1		(150,217)	(6)		(166,666)	(7)	
3300	保留盈餘總計	18,512	1		(92,117)	(4)		(108,566)	(4)	
3400	其他權益	12,648	-		48,002	2		92,898	4	
3500	庫藏股票	(14,322)	-		(14,322)	-		(14,322)	(1)	
31XX	歸屬於本公司業主之權益總計	<u>1,051,665</u>	<u>36</u>		<u>1,093,514</u>	<u>44</u>		<u>1,121,961</u>	<u>45</u>	
36XX	非控制權益	-	-		-	-		-	-	
3XXX	權益總計	<u>1,051,665</u>	<u>36</u>		<u>1,093,514</u>	<u>44</u>		<u>1,121,961</u>	<u>45</u>	
	負債與權益總計	<u>\$ 2,913,459</u>	<u>100</u>		<u>\$ 2,508,165</u>	<u>100</u>		<u>\$ 2,487,519</u>	<u>100</u>	

後附之附註係本合併財務報告之一部分。

(請參閱勤業信聯合會計師事務所民國106年8月11日核閱報告)

董事長：陳清金




經理人：陳清金



會計主管：陳永倉



九豪精密陶瓷股份有限公司及其子公司



民國 106 年及 105 年 4 月 1 日至 6 月 30 日及民國 106 年及 105 年 1 月 1 日至 6 月 30 日

(僅經核閱而未依一般公認會計準則查核)

單位：新台幣仟元，惟  
每股盈餘為元

代 碼		106年4月1日至6月30日		105年4月1日至6月30日		106年1月1日至6月30日		105年1月1日至6月30日	
		金 額	%	金 額	%	金 額	%	金 額	%
4000	營業收入 (附註三三)	\$ 292,512	100	\$ 280,662	100	\$ 542,373	100	\$ 540,687	100
5000	營業成本 (附註十一及二六)	225,891	77	217,802	78	407,523	75	412,209	76
5900	營業毛利	66,621	23	62,860	22	134,850	25	128,478	24
	營業費用 (附註二六及三三)								
6100	推銷費用	4,406	1	4,384	2	8,980	2	8,757	2
6200	管理費用	25,787	9	17,322	6	47,532	9	41,635	8
6300	研究發展費用	13,461	5	12,223	4	28,907	5	24,959	4
6000	營業費用合計	43,654	15	33,929	12	85,419	16	75,351	14
6900	營業淨利	22,967	8	28,931	10	49,431	9	53,127	10
	營業外收入及支出 (附註十三及二六)								
7010	其他收入	970	-	1,091	-	2,607	1	2,357	-
7020	其他利益及損失	349	-	( 7,180)	( 2)	1,984	-	( 4,570)	( 1)
7050	財務成本	( 9,162)	( 3)	( 7,214)	( 2)	( 17,448)	( 3)	( 14,789)	( 3)
7060	採用權益法認列之關聯企業及合 資損益之份額	( 104)	-	( 1,627)	( 1)	256	-	( 2,960)	-
7000	營業外收入及支出合計	( 7,947)	( 3)	( 14,930)	( 5)	( 12,601)	( 2)	( 19,962)	( 4)
7900	繼續營業單位稅前淨利	15,020	5	14,001	5	36,830	7	33,165	6
7950	所得稅費用 (附註四及二七)	( 10,286)	( 3)	( 8,713)	( 3)	( 18,318)	( 4)	( 16,653)	( 3)
8200	本期淨利	4,734	2	5,288	2	18,512	3	16,512	3
	其他綜合損益								
8360	可能重分類至損益之項目：								
8361	國外營運機構財務報表換算 之兌換差額	20,925	7	( 23,011)	( 8)	( 35,354)	( 6)	( 38,533)	( 7)
8500	本期綜合損益總額	\$ 25,659	9	( \$ 17,723)	( 6)	( \$ 16,842)	( 3)	( \$ 22,021)	( 4)
	淨利歸屬於								
8610	本公司業主	\$ 4,734	2	\$ 5,288	2	\$ 18,512	3	\$ 16,512	3
8620	非控制權益	-	-	-	-	-	-	-	-
8600		\$ 4,734	2	\$ 5,288	2	\$ 18,512	3	\$ 16,512	3
	綜合損益總額歸屬於								
8710	本公司業主	\$ 25,659	9	( \$ 17,723)	( 6)	( \$ 16,842)	( 3)	( \$ 22,021)	( 4)
8720	非控制權益	-	-	-	-	-	-	-	-
8700		\$ 25,659	9	( \$ 17,723)	( 6)	( \$ 16,842)	( 3)	( \$ 22,021)	( 4)
	每股盈餘 (附註二八)								
9710	基 本	\$ 0.06		\$ 0.06		\$ 0.22		\$ 0.20	
9810	稀 釋	\$ 0.06		\$ 0.06		\$ 0.20		\$ 0.20	

後附之附註係本合併財務報告之一部分。

(請參閱勤業眾信聯合會計師事務所民國 106 年 8 月 11 日核閱報告)

董事長：陳清金




經理人：陳清金



會計主管：陳永倉





九泰精業有限公司

民國 106 年 8 月 30 日  
(僅經核閱本報則查核)

單位：新台幣千元

代碼	歸屬	於	本		保	留	盈	主	之		益
			額	額					權	權	
股數 (仟股)	金	額	額	額	額	額	額	額	額	額	額
A1	85,042	\$ 850,415	\$ 301,536	\$ 58,100	\$ 183,178	\$ 131,431	\$ 14,322	\$ 1,143,982			
D1	-	-	-	-	16,512	-	-	16,512			
D3	-	-	-	-	-	(38,533)	-	(38,533)			
D5	-	-	-	-	16,512	(38,533)	-	(22,021)			
Z1	85,042	\$ 850,415	\$ 301,536	\$ 58,100	\$ 166,666	\$ 92,898	\$ 14,322	\$ 1,121,961			
A1	85,042	\$ 850,415	\$ 301,536	\$ 58,100	\$ 150,217	\$ 48,002	\$ 14,322	\$ 1,093,514			
B13	-	-	-	(58,100)	58,100	-	-	-			
C7	-	-	106	-	-	-	-	106			
C11	-	-	(92,117)	-	92,117	-	-	-			
C15	-	-	(25,113)	-	-	-	-	(25,113)			
	-	-	(117,124)	-	92,117	-	-	(25,007)			
D1	-	-	-	-	18,512	-	-	18,512			
D3	-	-	-	-	-	(35,354)	-	(35,354)			
D5	-	-	-	-	18,512	(35,354)	-	(16,842)			
Z1	85,042	\$ 850,415	\$ 184,412	\$ 18,512	\$ 12,648	\$ 14,322	\$ 1,051,665				

後附之附註係本合併財務報告之一部分。  
(請參閱勤業眾信聯合會計師事務所民國 106 年 8 月 11 日核閱報告)



董事長：陳清金



經理人：陳清金



會計主管：陳永倉

九豪精密陶瓷股份有限公司及子公司

合併現金流量表

民國 106 年及 105 年 1 月 1 日至 6 月 30 日

(僅經核閱，未依一般公認審計準則查核)

單位：新台幣仟元

代 碼		106年1月1日 至6月30日	105年1月1日 至6月30日
	營業活動之現金流量		
A10000	本期稅前利益	\$ 36,830	\$ 33,165
A20010	不影響現金流量之收益費損項目		
A20100	折舊費用	41,263	40,558
A20200	攤銷費用	1,265	893
A20300	呆帳費用提列(迴轉利益)	330	( 8)
A20400	透過損益按公允價值衡量之金融商品淨(利益)損失	( 1,880)	800
A20900	財務成本	17,448	14,789
A21200	利息收入	( 613)	( 653)
A22300	採用權益法之關聯企業及合資 損益之份額	( 256)	2,960
A22500	處分不動產、廠房及設備利益	( 78)	( 155)
A23800	非金融資產減損損失(存貨跌 價及呆滯損失)	7,170	11,901
A24100	外幣未實現兌換淨(損失)利 益	4,639	( 6,332)
A29900	預付租賃款攤銷	2,101	2,362
A30000	與營業活動相關之資產/負債變動 數		
A31110	持有供交易之金融資產	-	8,044
A31130	應收票據	( 1,555)	( 6,939)
A31150	應收帳款	( 48,123)	( 10,517)
A31180	其他應收款	1,108	32
A31200	存 貨	7,287	( 9,372)
A31240	其他流動資產	( 12,228)	( 5,439)
A31250	其他金融資產	( 248,716)	( 106,427)
A31990	其他非流動資產	928	( 734)
A32130	應付票據	( 12,109)	( 1,247)
A32150	應付帳款	( 2,589)	( 15,423)
A32180	其他應付款	1,013	( 9,164)

(接次頁)

(承前頁)

代 碼		106年1月1日 至6月30日	105年1月1日 至6月30日
A32200	負債準備	\$ 156	\$ 146
A32230	其他流動負債	1,547	( 930)
A32240	應計退休金負債	<u>289</u>	<u>250</u>
A33000	營運產生之現金流出	( 204,773)	( 57,440)
A33100	收取之利息	667	639
A33300	支付之利息	( 11,400)	( 9,612)
A33500	支付之所得稅	( <u>12,927</u> )	( <u>2,820</u> )
AAAA	營業活動之淨現金流出	( <u>228,433</u> )	( <u>69,233</u> )
投資活動之現金流量			
B00700	出售無活絡市場之債券投資價款	-	38,291
B01800	取得採用權益法之長期股權投資	( 8,979)	-
B02700	購置不動產、廠房及設備	( 74,060)	( 85,567)
B02800	處分不動產、廠房及設備價款	78	155
B03700	存出保證金增加	( 9,988)	( 928)
B07100	預付設備款(增加)減少	( <u>8,266</u> )	<u>4,732</u>
BBBB	投資活動之淨現金流出	( <u>101,215</u> )	( <u>43,317</u> )
籌資活動之現金流量			
C00100	短期借款增加	2,304	( 32,720)
C01600	舉借長期借款	420,727	78,764
C03100	存入保證金減少	( 4)	( 6)
C04000	應付租賃款減少	( <u>515</u> )	( <u>576</u> )
CCCC	籌資活動之淨現金流入	<u>422,512</u>	<u>45,462</u>
DDDD	匯率變動對現金及約當現金之影響	( <u>10,342</u> )	( <u>1,549</u> )
EEEE	本期現金及約當現金淨增加(減少)數	82,522	( 68,637)
E00100	期初現金及約當現金餘額	<u>60,731</u>	<u>102,784</u>
E00200	期末現金及約當現金餘額	<u>\$ 143,253</u>	<u>\$ 34,147</u>

後附之附註係本合併財務報告之一部分。

(請參閱勤業眾信聯合會計師事務所民國106年8月11日核閱報告)

董事長：陳清金



經理人：陳清金



會計主管：陳永倉





## 九豪精密陶瓷股份有限公司及子公司

### 合併財務報告附註

民國 106 年及 105 年 1 月 1 日至 6 月 30 日

(僅經核閱，未依一般公認審計準則查核)

(除另註明外，金額以新台幣仟元為單位)

#### 一、公司沿革

九豪精密陶瓷股份有限公司（以下簡稱本公司）於 80 年 12 月 2 日奉經濟部核准設立，主要營業項目為陶瓷基板、回路元件、太陽能連接盒之製造設計、加工買賣及一般進出口貿易業務。經歷次增資，截至 106 年 6 月 30 日實收資本額為 850,415 仟元。本公司股票於 91 年 1 月 10 日經財政部證券暨期貨管理委員會核准於財團法人櫃檯買賣中心掛牌買賣。

本合併報告係以本公司之功能性貨幣新台幣表達。

#### 二、通過財務報告之日期及程序

本合併財務報告於 106 年 8 月 11 日經董事會通過。

#### 三、新發布及修訂準則及解釋之適用

- (一) 首次適用修正後之證券發行人財務報告編製準則及經金融監督管理委員會（以下稱「金管會」）認可並發布生效之國際財務報導準則（IFRS）、國際會計準則（IAS）、解釋（IFRIC）及解釋公告（SIC）（以下稱「IFRSs」）

除下列說明外，適用修正後之證券發行人財務報告編製準則及金管會認可並發布生效之 IFRSs 將不致造成合併公司會計政策之重大變動：

##### 證券發行人財務報告編製準則之修正

該修正除配合金管會認可並發布生效之 IFRSs 新增若干會計項目及非金融資產減損揭露規定外，另配合國內實施 IFRSs 情形，強調若干認列與衡量規定，並新增關係人交易及商譽等揭露。

該修正規定，其他公司或機構與合併公司之董事長或總經理為同一人，或具有配偶或二親等以內關係者，除能證明不具控制或重

大影響者外，係屬實質關係人。此外，該修正規定應揭露與合併公司進行重大交易之關係人名稱及關係，若單一關係人交易金額或餘額達合併公司各該項交易總額或餘額 10% 以上者，應按關係人名稱單獨列示。

106 年追溯適用前述修正時，係增加關係人交易之揭露，請參閱附註三三。

(二) 107 年適用之證券發行人財務報告編製準則及金融監督管理委員會（以下稱「金管會」）認可之國際財務報導準則（IFRS）、國際會計準則（IAS）、解釋（IFRIC）及解釋公告（SIC）（以下稱「IFRSs」）

新發布 / 修正 / 修訂準則及解釋	IASB 發布之生效日(註1)
「2014-2016 週期之年度改善」	註 2
IFRS 2 之修正「股份基礎給付交易之分類與衡量」	2018 年 1 月 1 日
IFRS 4 之修正「於 IFRS 4『保險合約』下 IFRS 9『金融工具』之適用」	2018 年 1 月 1 日
IFRS 9「金融工具」	2018 年 1 月 1 日
IFRS 9 及 IFRS 7 之修正「強制生效日及過渡揭露」	2018 年 1 月 1 日
IFRS 15「客戶合約之收入」	2018 年 1 月 1 日
IFRS 15 之修正「IFRS 15 之闡釋」	2018 年 1 月 1 日
IAS 7 之修正「揭露倡議」	2017 年 1 月 1 日
IAS 12 之修正「未實現損失之遞延所得稅資產之認列」	2017 年 1 月 1 日
IAS 40 之修正「投資性不動產之轉換」	2018 年 1 月 1 日
IFRIC 22「外幣交易與預收付對價」	2018 年 1 月 1 日

註 1：除另註明外，上述新發布 / 修正 / 修訂準則或解釋係於各該日期以後開始之年度期間生效。

註 2：IFRS 12 之修正係追溯適用於 2017 年 1 月 1 日以後開始之年度期間；IAS 28 之修正係追溯適用於 2018 年 1 月 1 日以後開始之年度期間。

#### 1. IFRS 9「金融工具」

##### 金融資產之認列、衡量與減損

就金融資產方面，所有原屬於 IAS 39「金融工具：認列與衡量」範圍內之金融資產後續衡量係以攤銷後成本衡量或以公允價值衡量。IFRS 9 對金融資產之分類規定如下。

合併公司投資之債務工具，若其合約現金流量完全為支付本金及流通在外本金金額之利息，分類及衡量如下：

- (1) 以收取合約現金流量為目的之經營模式而持有該金融資產，則該金融資產係以攤銷後成本衡量。此類金融資產後續係按有效利率認列利息收入於損益，並持續評估減損，減損損益認列於損益。
- (2) 藉由收取合約現金流量與出售金融資產而達成目的之經營模式而持有該金融資產，則該金融資產係以透過其他綜合損益按公允價值衡量。此類金融資產後續係按有效利率認列利息收入於損益，並持續評估減損，減損損益與兌換損益亦認列於損益，其他公允價值變動則認列於其他綜合損益。於該金融資產除列或重分類時，原先累積於其他綜合損益之公允價值變動應重分類至損益。

合併公司投資非屬前述條件之金融資產，係以公允價值衡量，公允價值變動認列於損益。惟合併公司得選擇於原始認列時，將非持有供交易之權益投資指定為透過其他綜合損益按公允價值衡量。此類金融資產除股利收益認列於損益外，其他相關利益及損失係認列於其他綜合損益，後續無須評估減損，累積於其他綜合損益之公允價值變動亦不重分類至損益。

IFRS 9 改採用「預期信用損失模式」認列金融資產之減損。以攤銷後成本衡量之金融資產、強制透過其他綜合損益按公允價值衡量之金融資產、應收租賃款、IFRS 15「客戶合約之收入」產生之合約資產或放款承諾及財務保證合約，應認列備抵損失。若金融資產之信用風險自原始認列後並未顯著增加，則備抵損失係按未來 12 個月之預期信用損失衡量。若金融資產之信用風險自原始認列後已顯著增加且非低信用風險，則備抵損失係按剩餘存續期間之預期信用損失衡量。但未包括重大財務組成部分之應收帳款必須按存續期間之預期信用損失衡量備抵損失。

此外，原始認列時已有信用減損之金融資產，合併公司考量原始認列時之預期信用損失以計算信用調整後之有效利率，後續備抵信用損失則按後續預期信用損失累積變動數衡量。

合併公司初步評估對於應收帳款及合約資產將適用簡化作法，以存續期間預期信用損失衡量備抵損失。合併公司評估債務工具投資與財務保證合約之信用風險自原始認列後是否顯著增加，以決定將採 12 個月或存續期間預期信用損失衡量備抵損失。合併公司預期適用 IFRS 9 預期信用損失模式將使金融資產之信用損失更早認列。

合併公司選擇於適用 IFRS 9 金融資產之認列、衡量與減損規定時不重編 106 年度比較資訊，並將揭露適用 IFRS 9 之分類變動及調節資訊。此外，合併公司將揭露 107 年若仍繼續適用現行會計處理，其與適用 IFRS 9 之差異說明。

## 2. IFRS 15「客戶合約之收入」及相關修正

IFRS 15 係規範來自客戶合約之收入認列原則，該準則將取代 IAS 18「收入」、IAS 11「建造合約」及相關解釋。

合併公司於適用 IFRS 15 時，係以下列步驟認列收入：

- (1) 辨認客戶合約；
- (2) 辨認合約中之履約義務；
- (3) 決定交易價格；
- (4) 將交易價格分攤至合約中之履約義務；及
- (5) 於滿足履約義務時認列收入。

IFRS 15 及相關修正生效時，合併公司得選擇追溯適用至比較期間或將首次適用之累積影響數認列於首次適用日。

合併公司選擇僅對 107 年 1 月 1 日尚未完成之合約追溯適用 IFRS 15，相關累積影響數將調整於該日保留盈餘。

此外，合併公司將揭露 107 年若仍繼續適用現行會計處理，其與適用 IFRS 15 之差異說明。

除上述影響外，截至本合併財務報告通過發布日止，合併公司仍持續評估其他準則、解釋之修正對財務狀況與財務績效之影響，相關影響待評估完成時予以揭露。

(三) IASB 已發布但尚未經金管會認可並發布生效之 IFRSs

<u>新發布 / 修正 / 修訂準則及解釋</u>	<u>IASB 發布之生效日 (註 1)</u>
IFRS 10 及 IAS 28 之修正「投資者與其關聯企業或合資間之資產出售或投入」	未定
IFRS 16「租賃」	2019 年 1 月 1 日
IFRS 17「保險合約」	2021 年 1 月 1 日
IFRIC 23「所得稅之不確定性之處理」	2019 年 1 月 1 日

註 1：除另註明外，上述新發布 / 修正 / 修訂準則或解釋係於各該日期以後開始之年度期間生效。

IFRS 16「租賃」

IFRS 16 係規範租賃之會計處理，該準則將取代 IAS 17「租賃」及相關解釋。

於適用 IFRS 16 時，若合併公司為承租人，除低價值標的資產租賃及短期租賃得選擇採用類似 IAS 17 之營業租賃處理外，其他租賃皆應於資產負債表上認列使用權資產及租賃負債。合併綜合損益表應分別表達使用權資產之折舊費用及租賃負債按有效利息法所產生之利息費用。在合併現金流量表中，償付租賃負債之本金金額表達為籌資活動，支付利息部分則列為營業活動。

對於合併公司為出租人之會計處理預計無重大影響。

IFRS 16 生效時，合併公司得選擇追溯適用至比較期間或將首次適用之累積影響數認列於首次適用日。

除上述影響外，截至本合併財務報告通過發布日止，合併公司仍持續評估其他準則、解釋之修正對財務狀況與財務績效之影響，相關影響待評估完成時予以揭露。

#### 四、重大會計政策之彙總說明

##### (一) 遵循聲明

本合併財務報告係依照證券發行人財務報告編製準則及經金管會認可並發布生效之 IAS 34「期中財務報導」編製。本合併財務報告並未包含整份年度財務報告所規定之所有 IFRSs 揭露資訊。

##### (二) 編製基礎

除按公允價值衡量之金融工具外，本合併財務報告係依歷史成本基礎編製。

公允價值衡量依照相關輸入值之可觀察程度及重要性分為第 1 等級至第 3 等級：

1. 第 1 等級輸入值：係指於衡量日可取得之相同資產或負債於活絡市場之報價（未經調整）。
2. 第 2 等級輸入值：係指除第 1 等級之報價外，資產或負債直接（亦即價格）或間接（亦即由價格推導而得）之可觀察輸入值。
3. 第 3 等級輸入值：係指資產或負債之不可觀察之輸入值。

##### (三) 合併基礎

子公司明細、持股比率及營業項目，參閱附註十二及附表六。

##### (四) 其他重大會計政策

除下列說明外，請參閱 105 年度合併財務報告之重大會計政策彙總說明。

###### 1. 確定福利退職後福利

期中期間之退休金成本係採用前一年度結束日依精算決定之退休金成本率，以年初至當期末為基礎計算，並針對本期之重大市場波動，及重大計畫修正、清償或其他重大一次性事項加以調整。

###### 2. 所得稅

所得稅費用係當期所得稅及遞延所得稅之總和。期中期間之所得稅係以年度為基礎進行評估，以預期年度總盈餘所適用之稅率，就期中稅前利益予以計算。

## 五、重大會計判斷、估計及假設不確定性之主要來源

除下列說明外，本合併財務報告所採用之重大會計判斷、估計及假設不確定性主要來源與 105 年度合併財務報告相同。

合併公司於採用會計政策時，對於不易自其他來源取得相關資訊者，管理階層必須基於歷史經驗及其他攸關之因素作出相關之判斷、估計及假設。實際結果可能與估計有所不同。

管理階層將對估計與基本假設持續檢視。若估計之修正僅影響當期，則於修正當期認列；若會計估計之修正同時影響當期及未來期間，則於修正當期及未來期間認列。

### (一) 應收帳款之估計減損

當有客觀證據顯示減損跡象時，合併公司會考量未來現金流量之估計。減損損失之金額係以該資產之帳面金額及估計未來現金流量（排除尚未發生之未來信用損失）按該金融資產之原始有效利率折現之現值間的差額衡量。若未來實際現金流量少於預期，可能會產生重大減損損失。

### (二) 存貨之減損

存貨淨變現價值係正常營業過程中之估計售價減除至完工尚需投入之估計成本及完成出售所需之估計成本後之餘額估計，該等估計係依目前市場狀況及類似產品之歷史銷售經驗評估，市場情況之改變可能重大影響該等估計結果。

## 六、現金及約當現金

	106年6月30日	105年12月31日	105年6月30日
庫存現金及週轉金	\$ 363	\$ 732	\$ 1,261
銀行支票及活期存款	142,790	59,899	32,786
約當現金（原始到期日在 3 個月以內之投資）			
銀行定期存款	100	100	100
	<u>\$ 143,253</u>	<u>\$ 60,731</u>	<u>\$ 34,147</u>

銀行存款於資產負債表日之市場利率區間如下：

	106年6月30日	105年12月31日	105年6月30日
銀行定期存款	0.6%	0.6%	0.67%

七、透過損益按公允價值衡量之金融工具

	106年6月30日	105年12月31日	105年6月30日
<u>透過損益按公允價值衡量之</u>			
<u>金融資產—流動</u>			
持有供交易之金融資產			
衍生工具(未指定避險)			
—可轉換公司債贖回			
權(附註十九)	\$ 80	\$ -	\$ -
<u>金融負債—流動</u>			
持有供交易之金融負債			
衍生工具(未指定避險)			
—可轉換公司債贖回			
權(附註十九)	\$ -	\$ 1,800	\$ 8,640

八、備供出售金融資產

	106年6月30日	105年12月31日	105年6月30日
<u>流    動</u>			
英國天然氣公司債券	\$ -	\$ -	\$ 6,227

(一) 合併公司於 104 年 8 月購入英國天然氣 (BRITISH GAS) 110 年 11 月到期美金零息公司債券面額 USD220 仟元，其票面利率 0%，有效利率為 2.221053%，合併公司提早於 105 年 10 月賣回債券。

(二) 備供出售金融資產質押之資訊，參閱附註三四。

九、無活絡市場之債務工具投資

	106年6月30日	105年12月31日	105年6月30日
原始到期日超過 3 個月之定期存款—流動	\$ -	\$ -	\$ 22,369

無活絡市場之債券投資市場利率區間如下：

	106年6月30日	105年12月31日	105年6月30日
原始到期日超過 3 個月之定期存款—流動	-	-	1.12%~2.28%



十、應收票據及應收帳款

	<u>106年6月30日</u>	<u>105年12月31日</u>	<u>105年6月30日</u>
<u>應收票據</u>			
因營業而發生	\$ 19,642	\$ 18,087	\$ 18,751
減：備抵呆帳	( <u>29</u> )	( <u>45</u> )	( <u>30</u> )
	<u>\$ 19,613</u>	<u>\$ 18,042</u>	<u>\$ 18,721</u>
<u>應收帳款</u>			
因營業而發生	\$ 480,288	\$ 433,045	\$ 421,083
關係人	189	450	1,249
減：備抵呆帳	( <u>2,590</u> )	( <u>2,288</u> )	( <u>1,923</u> )
	<u>\$ 477,887</u>	<u>\$ 431,207</u>	<u>\$ 420,409</u>

合併公司對商品銷售之平均授信期間為 90 至 120 天，對於未收款之應收票據及應收帳款餘額不予計息。

由於歷史經驗顯示逾期超過 365 天之應收帳款無法回收，合併公司對於帳齡超過 365 天之應收帳款及應收票據認列 100%備抵呆帳，並將應收帳款轉列催收款，對於帳齡在 1 天至 365 天之間之應收帳款及應收票據，其備抵呆帳係參考交易對方過去拖欠記錄及分析其目前財務狀況，以估計無法回收之金額。

於資產負債表日已逾期但合併公司尚未認列備抵呆帳之應收帳款，因其信用品質並未重大改變，合併公司管理階層認為仍可回收其金額，合併公司對該等應收帳款並未持有任何擔保品或其他信用增強保障。

應收帳款之帳齡分析如下：

	<u>106年6月30日</u>	<u>105年12月31日</u>	<u>105年6月30日</u>
未逾期	\$ 451,286	\$ 402,470	\$ 418,427
1~60天	21,746	29,869	3,699
61~90天	5,192	1,108	16
91~120天	2,253	-	95
120天以上		<u>48</u>	<u>95</u>
合計	<u>\$ 480,477</u>	<u>\$ 433,495</u>	<u>\$ 422,332</u>

以上係以逾期天數為基準進行之帳齡分析。

已逾期但未減損應收帳款依逾期天數之帳齡分析如下：

	106年6月30日	105年12月31日	105年6月30日
60天以下	\$ 3,562	\$ 4,485	\$ -
61~90天	-	-	-
91~120天	-	-	-
120天以上	-	-	-
合計	<u>\$ 25,629</u>	<u>\$ 4,485</u>	<u>\$ -</u>

應收票據之備抵呆帳變動資訊如下：

	個別評估 減損損失	群組評估 減損損失	合計
105年1月1日餘額	\$ -	\$ 37	\$ 37
減：本期迴轉呆帳費用	-	( 7)	( 7)
105年6月30日餘額	<u>\$ -</u>	<u>\$ 30</u>	<u>\$ 30</u>
106年1月1日餘額	\$ -	\$ 45	\$ 45
減：本期迴轉呆帳費用	-	( 16)	( 16)
106年6月30日餘額	<u>\$ -</u>	<u>\$ 29</u>	<u>\$ 29</u>

應收帳款之備抵呆帳變動資訊如下：

	個別評估 減損損失	群組評估 減損損失	合計
105年1月1日餘額	\$ -	\$ 1,916	\$ 1,916
加：本期提列呆帳費用	-	7	7
105年6月30日餘額	<u>\$ -</u>	<u>\$ 1,923</u>	<u>\$ 1,923</u>
106年1月1日餘額	\$ -	\$ 2,288	\$ 2,288
加：本期提列呆帳費用	-	302	302
106年6月30日餘額	<u>\$ -</u>	<u>\$ 2,590</u>	<u>\$ 2,590</u>

催收款之備抵呆帳變動資訊如下：

	個別評估 減損損失	群組評估 減損損失	合計
105年1月1日餘額	\$ 240	\$ -	\$ 240
減：本期迴轉呆帳費用	( 8)	-	( 8)
105年6月30日餘額	<u>\$ 232</u>	<u>\$ -</u>	<u>\$ 232</u>
106年1月1日餘額	\$ -	\$ -	\$ -
加：本期提列呆帳費用	44	-	44
106年6月30日餘額	<u>\$ 44</u>	<u>\$ -</u>	<u>\$ 44</u>

合併公司應收帳款提列減損考量之政策為帳齡一年以上提列100%備抵呆帳，並轉列催收款，催收款帳列其他非流動資產項下。

#### 十一、存 貨

	106年6月30日	105年12月31日	105年6月30日
商 品	\$ 9,822	\$ 14,679	\$ 20,365
製 成 品	48,979	50,270	53,269
在 製 品	72,938	86,936	76,742
原 物 料	49,256	46,498	51,995
在途存貨	8,708	5,777	11,704
	<u>\$ 189,703</u>	<u>\$ 204,160</u>	<u>\$ 214,075</u>

106年及105年4月1日至6月30日及1月1日至6月30日與存貨相關之銷貨成本包括存貨淨變現價值跌價損失2,771仟元、1,410仟元、7,170仟元及11,901仟元。

合併公司設定質押作為借款擔保之存貨金額，請參閱附註三四。

#### 十二、子 公 司

本合併財務報告編製主體及列入合併財務報告之子公司如下：

投 資 公 司 名 稱	子 公 司 名 稱	業 務 性 質	所 持 股 權 百 分 比			說 明
			106年 6月30日	105年 12月31日	105年 6月30日	
九豪精密陶瓷股份有限公司 (以下簡稱九豪公司)	薩摩亞九豪精密陶瓷有限公司 (以下簡稱薩摩亞九豪公司)	買賣陶瓷基板	100.00	100.00	100.00	-
	環豐有限公司(以下簡稱環豐公司)	買賣陶瓷基板及相關生產 機器設備	100.00	100.00	100.00	1
薩摩亞九豪公司	九豪精密陶瓷(昆山)有限公司 (以下簡稱九豪昆山公司)	生產精密電子陶瓷基板等	100.00	100.00	100.00	-
	九豪應用材料(昆山)有限公司 (以下簡稱九豪應材公司)	精密電子陶瓷及太陽能光 電產品之製造及買賣	100.00	100.00	100.00	-
九豪昆山公司	昆山九豪光電科技有限公司(以 下簡稱九豪光電公司)	太陽能光電產品的研發及 買賣	100.00	100.00	100.00	1

說 明：

1. 係非重要子公司，其財務報告未經會計師核閱。

#### 十三、採用權益法投資

##### 具重大性之關聯企業

	106年6月30日	105年12月31日	105年6月30日
非上市(櫃)公司			
立誠光電股份有限公司	\$ 19,294	\$ 18,405	\$ 19,995
江蘇永生新能源科技有 限公司	8,452	-	-
	<u>\$ 27,746</u>	<u>\$ 18,405</u>	<u>\$ 19,995</u>

合併公司於資產負債表日對關聯企業之所有權權益及表決權百分比如下：

	106年6月30日	105年12月31日	105年6月30日
立誠光電股份有限公司	13.27%	13.27%	13.27%
江蘇永生新能源科技有限公 司	50%	-	-

上述關聯企業之業務性質、主要營業場所及公司註冊之國家資訊，請參閱附表六「被投資公司資訊、所在地區…等相關資訊」附表。

合併公司並未喪失對立誠光電股份有限公司之重大影響力，主係因合併公司仍佔立誠光電股份有限公司四席董事之一席，具主導其攸關活動之實質能力，故仍採用權益法評價。

合併公司對江蘇永生之持股比例為 50%，然而依據股東協議，合併公司對江蘇永生之持股比例最終僅會達 24%，其他股東投入之資本也將陸續到位。合併公司管理階層認為對該公司僅具有重大影響，故將其列為合併公司之關聯企業。

以下彙總性財務資訊係以各關聯企業 IFRSs 合併財務報告為基礎編製，並已反映採權益法時所作之調整。

立誠光電股份有限公司

	106年6月30日	105年12月31日	105年6月30日
流動資產	\$ 223,060	\$ 207,307	\$ 222,985
非流動資產	246,562	226,371	223,007
流動負債	( 324,237)	( 295,011)	( 295,231)
非流動負債	( 25)	-	( 120)
權益	145,360	138,667	150,641
非控制權益	-	-	-
	<u>\$ 145,360</u>	<u>\$ 138,667</u>	<u>\$ 150,641</u>
合併公司持股比例	13.27%	13.27%	13.27%
合併公司享有之權益	<u>\$ 19,294</u>	<u>\$ 18,405</u>	<u>\$ 19,995</u>
投資帳面金額	<u>\$ 19,294</u>	<u>\$ 18,405</u>	<u>\$ 19,995</u>

	106年1月1日 至6月30日	105年1月1日 至6月30日
營業收入	<u>\$ 184,774</u>	<u>\$ 138,344</u>
繼續營業單位本期淨利(損)	\$ 5,555	(\$ 22,301)
停業單位利益	<u>-</u>	<u>-</u>
本期淨利(損)	5,555	( 22,301)
其他綜合損益	<u>-</u>	<u>-</u>
綜合損益總額	<u>\$ 5,555</u>	<u>(\$ 22,301)</u>

江蘇永生新能源科技有限公司

	106年6月30日	105年12月31日	105年6月30日
流動資產	\$ 15,338	\$ -	\$ -
非流動資產	1,567	-	-
流動負債	-	-	-
非流動負債	<u>-</u>	<u>-</u>	<u>-</u>
權益	16,905	-	-
非控制權益	<u>-</u>	<u>-</u>	<u>-</u>
	<u>\$ 16,905</u>	<u>\$ -</u>	<u>\$ -</u>
合併公司持股比例	50%	-	-
合併公司享有之權益	<u>\$ 8,452</u>	<u>\$ -</u>	<u>\$ -</u>
投資帳面金額	<u>\$ 8,452</u>	<u>\$ -</u>	<u>\$ -</u>

	106年1月1日 至6月30日	105年1月1日 至6月30日
營業收入	<u>\$ -</u>	<u>\$ -</u>
繼續營業單位本期淨損	(\$ 1,057)	\$ -
停業單位利益	<u>-</u>	<u>-</u>
本期淨損	( 1,057)	-
其他綜合損益	<u>-</u>	<u>-</u>
綜合損益總額	<u>(\$ 1,057)</u>	<u>\$ -</u>

採用權益法之投資及合併公司對其所享有之損益及其他綜合損益份額，係按未經會計師核閱之財務報告計算；惟合併公司管理階層認為上述被投資公司財務報告未經會計師核閱，尚不致產生重大之影響。

#### 十四、不動產、廠房及設備

	自有土地	建築物	機器設備	電氣設備	什項設備	租賃資產	建造中之 不動產	合計
<b>成本</b>								
105年1月1日餘額	\$ 119,790	\$ 490,784	\$ 1,351,355	\$ 171,948	\$ 169,657	\$ 5,118	\$ 250,692	\$ 2,559,344
增添	-	742	17,594	285	4,707	-	62,239	85,567
處分	-	( 8,676)	( 9,887)	-	( 807)	-	-	( 19,370)
淨兌換差額	-	( 8,084)	( 32,600)	( 2,509)	( 2,250)	( 190)	( 11,194)	( 56,827)
105年6月30日餘額	\$ 119,790	\$ 474,766	\$ 1,326,462	\$ 169,724	\$ 171,307	\$ 4,928	\$ 301,737	\$ 2,568,714
<b>累計折舊及減損</b>								
105年1月1日餘額	\$ -	\$ 166,984	\$ 992,883	\$ 86,154	\$ 150,675	\$ 454	\$ -	\$ 1,397,150
處分	-	( 8,676)	( 9,887)	-	( 807)	-	-	( 19,370)
折舊費用	-	7,612	24,371	3,634	4,432	509	-	40,558
淨兌換差額	-	( 3,561)	( 24,865)	( 2,061)	( 2,202)	( 32)	-	( 32,721)
105年6月30日餘額	\$ -	\$ 162,359	\$ 982,502	\$ 87,727	\$ 152,098	\$ 931	\$ -	\$ 1,385,617
105年6月30日淨額	\$ 119,790	\$ 312,407	\$ 343,960	\$ 81,997	\$ 19,209	\$ 3,997	\$ 301,737	\$ 1,183,097
<b>成本</b>								
106年1月1日餘額	\$ 119,790	\$ 471,814	\$ 1,327,588	\$ 177,039	\$ 169,298	\$ 4,706	\$ 342,546	\$ 2,612,781
增添	-	260	17,475	490	560	-	55,275	74,060
處分	-	-	( 1,547)	-	( 2,124)	-	-	( 3,671)
重分類	-	-	6,163	-	-	-	( 6,163)	-
淨兌換差額	-	( 6,824)	( 27,489)	( 2,118)	( 1,913)	( 161)	( 11,397)	( 49,902)
106年6月30日餘額	\$ 119,790	\$ 465,250	\$ 1,322,190	\$ 175,411	\$ 165,821	\$ 4,545	\$ 380,261	\$ 2,633,268
<b>累計折舊及減損</b>								
106年1月1日餘額	\$ -	\$ 165,602	\$ 971,688	\$ 88,874	\$ 152,658	\$ 1,359	\$ -	\$ 1,380,181
處分	-	-	( 1,547)	-	( 2,124)	-	-	( 3,671)
折舊費用	-	7,307	26,446	3,801	3,257	452	-	41,263
淨兌換差額	-	( 3,129)	( 21,392)	( 1,781)	( 1,872)	( 44)	-	( 28,218)
106年6月30日餘額	\$ -	\$ 169,780	\$ 975,195	\$ 90,894	\$ 151,919	\$ 1,767	\$ -	\$ 1,389,555
105年12月31日及106 年1月1日淨額	\$ 119,790	\$ 306,212	\$ 355,900	\$ 88,165	\$ 16,640	\$ 3,347	\$ 342,546	\$ 1,232,600
106年6月30日淨額	\$ 119,790	\$ 295,470	\$ 346,995	\$ 84,517	\$ 13,902	\$ 2,778	\$ 380,261	\$ 1,243,713

合併公司之不動產、廠房及設備係以直線基礎按下列耐用年數計提折舊：

建築物	3至50年
機器設備	3至12年
電器設備	5至15年
什項設備	2至12年
租賃資產	5年

合併公司建築物之重大組成部分主要有裝潢工程等，並按其耐用年限20年予以計提折舊。

合併公司設定質押作為借款擔保之不動產、廠房及設備金額，請參閱附註三四。

#### 十五、其他無形資產

	電腦軟體	商標	專利	權利	合計
<b>成本</b>					
105年1月1日餘額	\$ 7,997	\$ 1,350	\$ 10,317	\$ -	\$ 19,664
單獨取得	-	-	-	-	-
105年6月30日餘額	\$ 7,997	\$ 1,350	\$ 10,317	\$ -	\$ 19,664

(接次頁)

(承前頁)

	電腦軟體	商標權	專利權	合計
<u>累計攤銷及減損</u>				
105年1月1日餘額	\$ 4,670	\$ 1,001	\$ 3,443	\$ 9,114
攤銷費用	<u>309</u>	<u>68</u>	<u>516</u>	<u>893</u>
105年6月30日餘額	<u>\$ 4,979</u>	<u>\$ 1,069</u>	<u>\$ 3,959</u>	<u>\$ 10,007</u>
105年6月30日淨額	<u>\$ 3,018</u>	<u>\$ 281</u>	<u>\$ 6,358</u>	<u>\$ 9,657</u>
<u>成本</u>				
106年1月1日餘額	\$ 7,997	\$ 1,350	\$ 16,032	\$ 25,379
單獨取得	<u>-</u>	<u>-</u>	<u>-</u>	<u>-</u>
106年6月30日餘額	<u>\$ 7,997</u>	<u>\$ 1,350</u>	<u>\$ 16,032</u>	<u>\$ 25,379</u>
<u>累計攤銷及減損</u>				
106年1月1日餘額	\$ 5,361	\$ 1,136	\$ 4,761	\$ 11,258
攤銷費用	<u>395</u>	<u>68</u>	<u>802</u>	<u>1,265</u>
106年6月30日餘額	<u>\$ 5,756</u>	<u>\$ 1,204</u>	<u>\$ 5,563</u>	<u>\$ 12,523</u>
105年12月31日及				
106年1月1日淨額	<u>\$ 2,636</u>	<u>\$ 214</u>	<u>\$ 11,271</u>	<u>\$ 14,121</u>
106年6月30日淨額	<u>\$ 2,241</u>	<u>\$ 146</u>	<u>\$ 10,469</u>	<u>\$ 12,856</u>

上述有限耐用年限無形資產係以直線基礎按下列耐用年數計提攤銷費用：

電腦軟體	10年
商標權	10年
專利權	10年

#### 十六、預付租賃款

	106年6月30日	105年12月31日	105年6月30日
流動	\$ 4,227	\$ 4,376	\$ 4,581
非流動	<u>181,831</u>	<u>190,439</u>	<u>201,666</u>
	<u>\$ 186,058</u>	<u>\$ 194,815</u>	<u>\$ 206,247</u>

上述預付租賃款全部為位於中國大陸之土地使用權。合併公司設定質押作為借款擔保之預付租賃款金額，請參閱附註三四。

十七、其他資產

	106年6月30日	105年12月31日	105年6月30日
<u>流動</u>			
預付貨款	\$ 9,075	\$ 1,722	\$ 4,100
預付費用	21,333	19,969	21,274
本期所得稅資產	242	303	301
暫付款	5,238	1,311	3,646
代付款	389	805	910
	<u>\$ 36,277</u>	<u>\$ 24,110</u>	<u>\$ 30,231</u>
<u>非流動</u>			
預付費用	\$ 12,457	\$ 13,429	\$ 18,787
存出保證金	20,375	10,387	10,409
催收款	44	-	232
減：備抵呆帳－催收款	( 44)	-	( 232)
	<u>\$ 32,832</u>	<u>\$ 23,816</u>	<u>\$ 29,196</u>

十八、借 款

(一) 短期借款

	106年6月30日	105年12月31日	105年6月30日
<u>擔保借款</u>			
－銀行借款	\$ 467,157	\$ 520,271	\$ 348,823
<u>無擔保借款</u>			
－購料借款	1,196	634	-
－銀行借款	156,005	99,456	215,933
－應付商業承兌匯票	19,129	20,870	24,333
	<u>\$ 643,487</u>	<u>\$ 641,231</u>	<u>\$ 589,089</u>

銀行週轉性借款之利率如下：

	106年6月30日	105年12月31日	105年6月30日
短期借款	1.7548%～ 4.785%	1.7548%～ 3.4884%	1.71%～3.27%

提供擔保情形請參閱附註三四。



## (二) 長期借款

	106年6月30日	105年12月31日	105年6月30日
<u>擔保借款</u>			
上海商銀	\$ 30,420	\$ 48,375	\$ 64,550
中租迪和(一)	45,630	-	-
中租迪和(二)	11,606	18,333	25,000
中租迪和(三)	23,212	36,665	50,000
王道銀行	1,987	11,809	24,322
中泰租賃	19,099	26,411	-
和潤企業	30,366	-	-
新光大眾聯貸	<u>400,000</u>	<u>-</u>	<u>-</u>
	562,320	141,593	163,882
減：列為一年內到期部分	( <u>217,719</u> )	( <u>99,409</u> )	( <u>94,802</u> )
	<u>\$ 344,601</u>	<u>\$ 42,184</u>	<u>\$ 69,080</u>

銀行週轉性借款之利率如下：

	106年6月30日	105年12月31日	105年6月30日
長期借款	1.7801%~ 5.06%	1.7801%~ 5.06%	1.78%~5.06%

依合約規定其償還及付息方式如下：

機構名稱	借款期間	償還及付息方式
上海商銀	105.06~107.06	每月付息，本金每6個月攤還一次。
中租迪和(一)	106.06~108.06	按季償還本金，共8期。
中租迪和(二)	105.06~107.06	按季償還本金，共8期。
中租迪和(三)	105.06~107.06	按季償還本金，共8期。
王道銀行	104.09~106.08	按月償還本金，共24期。
中泰租賃	105.09~107.09	按月償還本金，共24期。
和潤企業	106.03~107.06	按月償還本金，共15期。
新光大眾聯貸	106.06~109.06	共分六期攤還，前五期每期償還10%，最後一期償還50%，並按月支付利息。

## 十九、應付公司債

	106年6月30日	105年12月31日	105年6月30日
國內有擔保可轉換公司債	\$ 393,768	\$ 390,537	\$ 387,281
減：列為1年內到期部分	( <u>393,768</u> )	( <u>390,537</u> )	<u>-</u>
	<u>\$ -</u>	<u>\$ -</u>	<u>\$ 387,281</u>

本公司於104年6月10日在台灣發行4仟單位、利率為0%之新台幣計價3年期有擔保可轉換公司債，本金金額共計400,000仟元。

每單位公司債持有人有權以每股 16.7 元轉換為本公司之普通股。轉換期間為 104 年 7 月 11 日至 107 年 6 月 10 日。若公司債屆時未轉換，將於 107 年 6 月 10 日每單位以 100 仟元贖回。直至轉換或贖回為止，每季將依 0% 之年利率支付利息。

此可轉換公司債包括負債及權益組成部分，權益組成部分於權益項下以資本公積－認股權表達。負債組成部分原始認列之有效利率為 1.662411%。

發行價款（減除交易成本 4,150 仟元）	\$ 395,850
權益組成部分（減除分攤至權益之交易成本 103 仟元）	( 9,857)
發行日帳列透過損益按公允價值衡量之金融負債	( <u>5,440</u> )
發行日負債組成部分（減除分攤至負債之交易成本 4,047 仟元）	380,553
以有效利率 1.662411% 計算之利息	<u>13,215</u>
106 年 6 月 30 日負債組成部分	<u>\$ 393,768</u>

#### 其他發行條件

##### (一) 轉換期間：

債券持有人得於本轉換公司債發行滿 1 個月翌日（104 年 7 月 11 日）起，至到期日（107 年 6 月 10 日）止，除合併公司無償配股停止過戶日、現金股息停止過戶日或現金增資認股停止過戶日前 15 個營業日起，至權利分派基準日止、辦理減資之減資基準日起至減資換發股票開始交易日前一日止及其他依法暫停過戶期間外，得隨時向本公司請求將本轉換公司債轉換為本公司普通股。

##### (二) 轉換價格及其調整：

1. 發行時之轉換價格為每股新台幣 16.7 元。
2. 本轉換公司債發行後，除本公司所發行（或私募）具有普通股轉換權或認股權之各種有價證券換發普通股股份或因員工紅利發行新股者外，遇有本公司已發行（或私募）之普通股股份增加時（包含但不限於以募集發行或私募方式辦理之現金增資、盈餘轉增資、資本公積轉增資、公司合併或受讓他公司股份發行新股、股票分割及現金增資參與發行海外存託憑證等）；以及遇有本公司配發普通股現金股利占每股時價之比率超過 1.5%

時；以及遇有本公司以低於每股時價之轉換或認股價格再募集發行或私募具有普通股轉換權或認股權之各種有價證券時，或非因辦理現金增資而賦予他人本公司普通股認購權時；以及遇有本公司非因庫藏股註銷之減資致普通股股份減少時，轉換價格依發行辦法規定公式調整之。

(三) 本公司對本債券之贖回權：

本轉換公司債於發行滿 1 個月之翌日起（104 年 7 月 11 日）至到期日前 40 日（107 年 5 月 1 日）止，若本公司普通股收盤價格連續 30 個營業日超過當時轉換價格達 30%（含）以上時，或本債券流通在外餘額低於原發行總額之 10% 時，本公司得依發行辦法規定以掛號寄發債券持有人一份一個月期滿之「債券收回通知書」，且函請櫃買中心公告，並於該期間屆滿時，按債券面額以現金收回流通在外之全部債券。

若債權人於「債券收回通知書」所載債券收回基準日前，未以書面回覆本公司股務代理機構（於送達時即生效力，採郵寄者以郵戳為憑）者，本公司依照前述規定之期間屆滿時，按債券面額以現金收回其全部債券。

(四) 債券持有人之賣回權：

本轉換公司債以發行後屆滿 2 年之日（106 年 6 月 10 日）為債券持有人提前賣回本債券之賣回基準日。本公司應於賣回基準日之前 30 日，以掛號寄發一份「賣回權行使通知書」予債券持有人（以「賣回權行使通知書」寄發日前第五個營業日債券持有人名冊所載者為準，對於其後因買賣或其他原因始取得本轉換債之投資人，則以公告方式為之），並函知櫃檯買賣中心公告本債券持有人賣回權之行使，債券持有人得於賣回基準日後 30 日內以書面通知合併公司股務代理機構（以送達時即生效力，採郵寄者以郵戳為憑）要求本公司依債券面額加計利息補償金【滿 2 年為債券面額之 2.01%（實質收益率為 1%）】，將期所持有之本轉換公司債以現金贖回。本公司受理賣回請求，應於賣回基準日後 5 個營業日內將款項以匯款方式交付債券持有人。

## 二十、應付票據及應付帳款

	106年6月30日	105年12月31日	105年6月30日
<u>應付票據</u>			
因營業而發生	\$ -	\$ -	\$ -
非因營業而發生	647	12,756	1,285
	<u>\$ 647</u>	<u>\$ 12,756</u>	<u>\$ 1,285</u>
<u>應付帳款</u>			
因營業而發生	\$ 44,726	\$ 47,276	\$ 51,660

### (一) 應付票據

於 106 年 6 月 30 日暨 105 年 12 月 31 日及 6 月 30 日，主要為應付設備及勞務供應商之票據。

### (二) 應付帳款

合併公司訂有財務風險管理政策，以確保所有應付款於預先約定之信用期限內償還，未償付餘額不加計利息。

## 二一、應付租賃款

	106年6月30日	105年12月31日	105年6月30日
<u>最低租賃給付</u>			
不超過1年	\$ 875	\$ 906	\$ 949
1~5年	2,200	2,731	3,333
超過5年	-	-	-
	<u>3,075</u>	<u>3,637</u>	<u>4,282</u>
減：未來財務費用	( 75)	( 123)	( 181)
最低租賃給付現值	<u>\$ 3,000</u>	<u>\$ 3,514</u>	<u>\$ 4,101</u>
<u>最低租賃給付現值</u>			
不超過1年	\$ 805	\$ 822	\$ 849
1~5年	2,195	2,692	3,252
超過5年	-	-	-
	<u>\$ 3,000</u>	<u>\$ 3,514</u>	<u>\$ 4,101</u>

合併公司以融資租賃承租運輸設備，106年6月30日暨105年12月31日及6月30日平均租賃期間皆為3年。於租賃期間屆滿時，合併公司依約以約定金額購買該設備。合併公司係以租賃資產所有權作為應付租賃款之擔保。

所有融資租賃義務之利率於合約開始日即已固定，106年6月30日暨105年12月31日及6月30日之年利率區間皆為2.673839%。

## 二二、其他應付款

	106年6月30日	105年12月31日	105年6月30日
流 動			
其他應付款			
應付設備款	\$ 10,121	\$ 11,104	\$ 9,138
應付股利	25,113	-	-
應付薪資	20,234	19,289	23,247
其他應付費用	32,362	30,196	29,064
其 他	27,393	25,723	19,302
	<u>\$ 115,223</u>	<u>\$ 86,312</u>	<u>\$ 80,751</u>

## 二三、負債準備

	106年6月30日	105年12月31日	105年6月30日
員工福利—非流動	<u>\$ 1,123</u>	<u>\$ 967</u>	<u>\$ 1,229</u>

員工福利負債準備係員工既得長期服務權利之估列。

## 二四、退職後福利計畫

106年及105年4月1日至6月30日與106年及105年1月1日至6月30日認列之確定福利計畫相關退休金費用係以105年及104年12月31日精算決定之退休金成本率計算，金額分別為277仟元、247仟元、554仟元、493仟元。

## 二五、權 益

### (一) 股 本

#### 普 通 股

	106年6月30日	105年12月31日	105年6月30日
額定股數(仟股)	<u>150,000</u>	<u>150,000</u>	<u>150,000</u>
額定股本	<u>\$ 1,500,000</u>	<u>\$ 1,500,000</u>	<u>\$ 1,500,000</u>
已發行且已收足股款之 股數(仟股)	<u>85,042</u>	<u>85,042</u>	<u>85,042</u>
已發行股本	<u>\$ 850,415</u>	<u>\$ 850,415</u>	<u>\$ 850,415</u>

已發行之普通股面額為10元，每股享有一表決權及收取股利之權利。額定股本中供發行員工認股權憑證所保留之股本為5,000仟股。

## (二) 資本公積

106年6月30日暨105年12月31日及6月30日各類資本公積餘額之調節如下：

	106年6月30日	105年12月31日	105年6月30日
<u>得用以彌補虧損、發放現金或撥充股本(註)</u>			
股票發行溢價	\$ 114,792	\$ 232,022	\$ 232,022
庫藏股交易	47,796	47,796	47,796
<u>僅得用以彌補虧損</u>			
處分資產增益	86	86	86
採權益法認列關聯企業淨值之變動數	11,881	11,775	11,775
<u>不得作為任何用途</u>			
可轉換公司債之認股權	9,857	9,857	9,857
	<u>\$ 184,412</u>	<u>\$ 301,536</u>	<u>\$ 301,536</u>

註：此類資本公積得用以彌補虧損，亦得於公司無虧損時，用以發放現金或撥充股本，惟撥充股本時每年以實收股本之一定比率為限。

本公司股東常會於106年6月16日決議以資本公積92,117仟元彌補虧損，並以資本公積25,113仟元發放現金。

## (三) 保留盈餘及股利政策

依104年5月公司法之修正，股息及紅利之分派限於股東，員工非屬盈餘分派之對象。本公司已於105年6月16日股東常會決議通過修正章程之盈餘分派政策，並於章程中另外訂定員工及董監事酬勞之分派政策。

修正後章程之盈餘分派政策規定，本公司年度決算如有盈餘，依法繳納稅捐，彌補累積虧損後，再提10%為法定盈餘公積，惟法定盈餘公積已達實收資本額時，得免繼續提存，並依法提列或迴轉特別盈餘公積，如尚有餘額，併同累積未分配盈餘，由董事會擬具盈餘分配議案提請股東會決議分派之股東股息紅利。

修正後章程之員工及董監事酬勞分派政策，參閱附註二六繼續營業單位淨利之(七)員工酬勞及董監事酬勞。

另依據本公司章程規定，股利政策係得以現金或股票方式分配股東股息紅利。

法定盈餘公積應提撥至其餘額達公司實收股本總額時為止。法定盈餘公積得用以彌補虧損。公司無虧損時，法定盈餘公積超過實收股本總額 25% 之部分除得撥充股本外，尚得以現金分配。

本公司依金管證發字第 1010012865 號函、金管證發字第 1010047490 號函、金管證發字第 1030006415 號及「採用國際財務報導準則 (IFRSs) 後，提列特別盈餘公積之適用疑義問答」等規定提列及迴轉特別盈餘公積。

分配未分配盈餘時，除屬非中華民國境內居住者之股東外，其餘股東可獲配按股利分配日之稅額扣抵比率計算之股東可扣抵稅額。

本公司於 106 年 6 月 16 日及 105 年 6 月 16 日舉行股東常會，分別決議通過 105 及 104 年度盈餘分配案如下：

	盈 餘 分 配 案		每 股 股 利 ( 元 )	
	105年度	104年度	105年度	104年度
法定盈餘公積	\$ -	\$ -	\$ -	\$ -
特別盈餘公積	-	-	-	-
現金股利	-	-	-	-
股票股利	-	-	-	-

本公司於 106 年 6 月 16 日股東常會決議 105 年度虧損撥補案如下：

	虧 損 撥 補 案
期初待彌補虧損	\$150,217
法定盈餘公積彌補虧損	( 58,100)
資本公積—股票發行溢價彌補虧損	( 92,117)
待彌補虧損	\$ -

另本公司股東常會於 106 年 6 月 16 日決議以資本公積-股票發行溢價 25,113 仟元發放現金，每股配發新台幣 0.3 元。

#### (四) 庫藏股票

收 回 原 因	轉讓股份予員工 ( 仟 股 )
105年1月1日股數	1,335
本期增加	-
本期減少	-
105年6月30日股數	<u>1,335</u>
106年1月1日股數	1,335
本期增加	-
本期減少	-
106年6月30日股數	<u>1,335</u>

本公司持有之庫藏股票，依證券交易法規定不得質押，亦不得享有股利之分派及表決權等權利。

#### 二六、繼續營業單位綜合損益

##### (一) 其他收入

	106年4月1日 至6月30日	105年4月1日 至6月30日	106年1月1日 至6月30日	105年1月1日 至6月30日
利息收入				
銀行存款	\$ 340	\$ 400	\$ 613	\$ 653
其 他	630	691	1,994	1,704
	<u>\$ 970</u>	<u>\$ 1,091</u>	<u>\$ 2,607</u>	<u>\$ 2,357</u>

##### (二) 其他利益及損失

	106年4月1日 至6月30日	105年4月1日 至6月30日	106年1月1日 至6月30日	105年1月1日 至6月30日
處分不動產、廠房及設備利益	\$ 78	\$ 155	\$ 78	\$ 155
淨外幣兌換(損失)利益	2,897	( 2,084)	6,666	869
持有供交易之金融資產／負債利益(損失)	760	( 2,040)	1,880	( 825)
其他支出	( 3,386)	( 3,211)	( 6,640)	( 4,769)
	<u>\$ 349</u>	<u>(\$ 7,180)</u>	<u>\$ 1,984</u>	<u>(\$ 4,570)</u>

##### (三) 財務成本

	106年4月1日 至6月30日	105年4月1日 至6月30日	106年1月1日 至6月30日	105年1月1日 至6月30日
銀行透支及銀行借款利息	\$ 9,141	\$ 4,641	\$ 17,405	\$ 9,613
其他利息費用	21	2,573	43	5,176
	<u>\$ 9,162</u>	<u>\$ 7,214</u>	<u>\$ 17,448</u>	<u>\$ 14,789</u>



#### (四) 金融資產 (迴轉利益) 減損損失

	106年4月1日 至6月30日	105年4月1日 至6月30日	106年1月1日 至6月30日	105年1月1日 至6月30日
應收帳款 (迴轉利益) 減損損失	<u>\$ 255</u>	<u>(\$ 27)</u>	<u>\$ 330</u>	<u>(\$ 8)</u>

#### (五) 折舊及攤銷

	106年4月1日 至6月30日	105年4月1日 至6月30日	106年1月1日 至6月30日	105年1月1日 至6月30日
不動產、廠房及設備	\$ 20,609	\$ 20,128	\$ 41,263	\$ 40,558
無形資產	<u>632</u>	<u>468</u>	<u>1,265</u>	<u>893</u>
合計	<u>\$ 21,241</u>	<u>\$ 20,596</u>	<u>\$ 42,528</u>	<u>\$ 41,451</u>
折舊費用依功能別彙總				
營業成本	\$ 15,293	\$ 15,452	\$ 30,561	\$ 31,156
營業費用	<u>5,316</u>	<u>4,676</u>	<u>10,702</u>	<u>9,402</u>
	<u>\$ 20,609</u>	<u>\$ 20,128</u>	<u>\$ 41,263</u>	<u>\$ 40,558</u>
攤銷費用依功能別彙總				
營業成本	\$ 74	\$ 74	\$ 149	\$ 155
營業費用	<u>558</u>	<u>394</u>	<u>1,116</u>	<u>738</u>
	<u>\$ 632</u>	<u>\$ 468</u>	<u>\$ 1,265</u>	<u>\$ 893</u>

#### (六) 員工福利費用

	106年4月1日 至6月30日	105年4月1日 至6月30日	106年1月1日 至6月30日	105年1月1日 至6月30日
退職後福利 (附註二四)				
確定提撥計畫	\$ 1,827	\$ 1,838	\$ 3,982	\$ 3,666
確定福利計畫	<u>277</u>	<u>247</u>	<u>554</u>	<u>493</u>
	2,104	2,085	4,536	4,159
短期員工福利	67,002	68,467	144,268	141,333
長期員工福利	<u>78</u>	<u>74</u>	<u>156</u>	<u>147</u>
員工福利費用合計	<u>\$ 69,184</u>	<u>\$ 70,626</u>	<u>\$ 148,960</u>	<u>\$ 145,639</u>
依功能別彙總				
營業成本	\$ 55,829	\$ 59,109	\$ 118,074	\$ 115,640
營業費用	<u>13,355</u>	<u>11,517</u>	<u>30,886</u>	<u>29,999</u>
	<u>\$ 69,184</u>	<u>\$ 70,626</u>	<u>\$ 148,960</u>	<u>\$ 145,639</u>

#### (七) 員工酬勞及董監事酬勞

依 104 年 5 月修正後公司法及 105 年 6 月經股東會決議之修正章程，本公司係以當年度扣除分派員工及董監酬勞前之稅前利益分別以 1.5%~15% 及不高於 5% 提撥員工酬勞及董監事酬勞。但公司尚有累積虧損時，應預先保留彌補數額，再依前述比例提撥員工酬勞

及董監酬勞。106年及105年4月1日至6月30日及1月1日至6月30日估列之員工酬勞及董監事酬勞如下：

估列比率

	106年4月1日 至6月30日	105年4月1日 至6月30日	106年1月1日 至6月30日	105年1月1日 至6月30日
員工酬勞	1.5%	-	1.5%	-
董監事酬勞	-	-	-	-

金額

	106年4月1日 至6月30日	105年4月1日 至6月30日	106年1月1日 至6月30日	105年1月1日 至6月30日
員工酬勞	\$ 381	\$ -	\$ 381	\$ -
董監事酬勞	-	-	-	-

本公司於106年4月21日及105年3月25日舉行董事會，分別決議通過105及104年度員工酬勞及董監事酬勞如下：

	105年度		104年度	
	現	金	現	金
員工酬勞	\$	-	\$	-
董監事酬勞	-	-	-	-

105及104年度員工酬勞及董監事酬勞之實際配發金額與105及104年度合併財務報告認列之金額並無差異。

有關本公司106及105年董事會決議之員工酬勞及董監事酬勞資訊，請至台灣證券交易所「公開資訊觀測站」查詢。

(八) 非金融資產減損損失

	106年4月1日 至6月30日	105年4月1日 至6月30日	106年1月1日 至6月30日	105年1月1日 至6月30日
存貨(包含於營業成本)	\$ 2,771	\$ 1,410	\$ 7,170	\$ 11,901

## 二七、繼續營業單位所得稅

### (一) 認列於損益之所得稅

所得稅費用之主要組成項目如下：

	106年4月1日 至6月30日	105年4月1日 至6月30日	106年1月1日 至6月30日	105年1月1日 至6月30日
當期所得稅				
本期產生者	\$ 6,523	\$ 6,456	\$ 10,647	\$ 10,211
遞延所得稅				
本期產生者	<u>3,763</u>	<u>2,257</u>	<u>7,671</u>	<u>6,442</u>
認列於損益之所得稅 費用	<u>\$ 10,286</u>	<u>\$ 8,713</u>	<u>\$ 18,318</u>	<u>\$ 16,653</u>

### (二) 兩稅合一相關資訊

	106年6月30日	105年12月31日	105年6月30日
未分配盈餘			
86年度以前未分配 盈餘	\$ -	\$ -	\$ -
87年度以後未分配 盈餘	<u>18,512</u>	<u>(150,217)</u>	<u>(166,666)</u>
	<u>\$ 18,512</u>	<u>(\$ 150,217)</u>	<u>(\$ 166,666)</u>
股東可扣抵稅額帳戶 餘額	<u>\$ 16</u>	<u>\$ 16</u>	<u>\$ 16</u>

105及104年度盈餘分配適用之稅額扣抵比率分別為0%及0%。

### (三) 所得稅核定情形

本公司之營利事業所得稅申報至103年度案件業經稅捐稽徵機關核定。

## 二八、每股盈餘

	106年4月1日 至6月30日	105年4月1日 至6月30日	106年1月1日 至6月30日	105年1月1日 至6月30日
基本每股盈餘				
來自繼續營業單位	<u>\$ 0.06</u>	<u>\$ 0.06</u>	<u>\$ 0.22</u>	<u>\$ 0.20</u>
稀釋每股盈餘				
來自繼續營業單位	<u>\$ 0.06</u>	<u>\$ 0.06</u>	<u>\$ 0.20</u>	<u>\$ 0.20</u>

單位：每股元

用以計算繼續營業單位每股盈餘之盈餘及普通股加權平均股數如

下：

本期純益

	106年4月1日 至6月30日	105年4月1日 至6月30日	106年1月1日 至6月30日	105年1月1日 至6月30日
歸屬於本公司業主之淨利	\$ 4,734	\$ 5,288	\$ 18,512	\$ 16,512
減：特別股股利	-	-	-	-
用以計算基本每股盈餘之淨利	4,734	5,288	18,512	16,512
具稀釋作用潛在普通股之影響：				
可轉換公司債	-	-	2,797	-
用以計算稀釋每股盈餘之淨利	<u>\$ 4,734</u>	<u>\$ 5,288</u>	<u>\$ 21,309</u>	<u>\$ 16,512</u>

股    數

單位：仟股

	106年4月1日 至6月30日	105年4月1日 至6月30日	106年1月1日 至6月30日	105年1月1日 至6月30日
用以計算基本每股盈餘之普通股加權平均股數	83,707	83,707	83,707	83,707
具稀釋作用潛在普通股之影響：				
可轉換公司債	-	-	23,952	-
用以計算稀釋每股盈餘之普通股加權平均股數	<u>83,707</u>	<u>83,707</u>	<u>107,659</u>	<u>83,707</u>

若合併公司得選擇以股票或現金發放員工酬勞，則計算稀釋每股盈餘時，假設員工酬勞將採發放股票方式，並於該潛在普通股具有稀釋作用時計入加權平均流通在外股數，以計算稀釋每股盈餘。於次年度決議員工酬勞發放股數前計算稀釋每股盈餘時，亦繼續考量該等潛在普通股之稀釋作用。

本公司流通在外可轉換公司債若進行轉換，於106年及105年4月1日至6月30日及105年1月1日至6月30日因具反稀釋作用，故未納入稀釋每股盈餘之計算。

## 二九、非現金交易

合併公司於 106 年 1 月 1 日至 6 月 30 日進行下列非現金交易之投資及籌資活動：

經股東會決議以資本公積配發之現金於 106 年 6 月 30 日尚未發放（參閱附註二二及二五）。

## 三十、期中營運之季節性或週期性之解釋

電子消費產品產業雖無明顯季節性之特質，依歷史經驗可知合併公司之銷貨高峰期在於每年第 4 季及第 1 季之假期期間，合併公司係為電子材料供應商，營運變化基本上變化差異些微。

## 三一、資本風險管理

合併公司進行資本管理以確保集團內各企業能夠於繼續經營之前提下，藉由將債務及權益餘額最適化，以使股東報酬極大化。

合併公司資本結構係由合併公司之淨債務（即借款減除現金及約當現金）歸屬於本公司業主之權益（即股本、資本公積、保留盈餘及其他權益項目）組成。

合併公司之主要管理階層配合董事會至少每季重新檢視集團資本結構，其檢視內容包括考量各類資本之成本及相關風險。合併公司依據主要管理階層之建議，將藉由支付股利、發行新股、買回股份及發行新債或償付舊債等方式平衡其整體資本結構。合併公司設定之負債比率（即負債總額對總資產之比率）區間為 50% 以下。106 年 6 月 30 日之負債比率為 64%，略高於目標負債比率區間，合併公司預計可藉由改善營運狀況下降負債比率到合適之區間。

## 三二、金融工具

### （一）公允價值資訊－非按公允價值衡量之金融工具

除（二）所列項目外，合併公司管理階層認為非按公允價值衡量之金融資產及金融負債之帳面金額趨近其公允價值。

(二) 公允價值資訊－按公允價值衡量之金融工具

1. 公允價值層級

106年6月30日

	第 一 級	第 二 級	第 三 級	合 計
<u>透過損益按公允價值</u>				
<u>  衡量之金融資產</u>				
可轉換公司債贖回權	\$ -	\$ 80	\$ -	\$ 80

105年12月31日

	第 一 級	第 二 級	第 三 級	合 計
<u>透過損益按公允價值</u>				
<u>  衡量之金融負債</u>				
可轉換公司債贖回權	\$ -	\$ 1,800	\$ -	\$ 1,800

105年6月30日

	第 一 級	第 二 級	第 三 級	合 計
<u>備供出售金融資產</u>				
<u>  國外上市(櫃)有價證</u>				
券-債務工具投資	\$ -	\$ 6,227	\$ -	\$ 6,227
<u>透過損益按公允價值</u>				
<u>  衡量之金融負債</u>				
可轉換公司債贖回權	\$ -	\$ 8,640	\$ -	\$ 8,640

106年及105年1月1日至6月30日無第一級與第二級公允價值衡量間移轉之情形。

2. 第2等級公允價值衡量之評價技術及輸入值

金 融 工 具 類 別	評 價 技 術 及 輸 入 值
國外上市(櫃)債券投資	現金流量折現法：按反映債券發行人期末現時借款利率之折現率進行折現。
可轉換公司債贖回權	二元樹可轉債評價模型：按評價日股價、股價波動度、與可轉債存續期間相當之無風險利率、考慮信用風險貼水之風險折現率及流動性折減因子。

### (三) 金融工具之種類

	106年6月30日	105年12月31日	105年6月30日
<u>金融資產</u>			
放款及應收款(註1)	\$ 1,141,073	\$ 751,650	\$ 724,353
透過損益按公允價值衡 量之金融資產	80	-	-
備供出售金融資產	-	-	6,227
<u>金融負債</u>			
以攤銷後成本衡量(註2)	1,657,584	1,246,226	1,204,176
透過損益按公允價值衡 量之金融負債	-	1,800	8,640

註1：餘額係包含現金及約當現金、無活絡市場之債券工具投資、應收票據、應收帳款及存出保證金等以攤銷後成本衡量之放款及應收款。

註2：餘額係包含短期借款、應付票據、應付帳款、其他應付款、應付公司債、長期借款及存入保證金等以攤銷後成本衡量之金融負債。

### (四) 財務風險管理目的與政策

合併公司主要金融工具包括債券工具投資、應收帳款、應付帳款、應付公司債及借款。合併公司之財務管理部門係為各業務單位提供服務，統籌協調進入國內與國際金融市場操作，藉由依照風險程度與廣度分析暴險之內部風險報告監督及管理合併公司營運有關之財務風險。該等風險包括市場風險(包含匯率風險、利率風險及其他價格風險)、信用風險及流動性風險。

財務管理部門每季對合併公司之董事會提出報告，經董事會監督風險與督導落實政策以減輕風險。

#### 1. 市場風險

合併公司之營運活動使合併公司承擔之主要財務風險為外幣匯率變動風險以及利率變動風險。合併公司密切注意匯率變化及有效與銀行互動來管理所承擔之外幣匯率及利率風險，合併公司以敏感度分析衡量金融工具在所有相關市場風險變數假

設變動之情況下，對公允價值及現金流量之影響。合併公司預期於報導期間結束日相關風險變數之合理變動如下：

NTD 市場利率	10 個基準點
USD 市場利率	10 個基準點
NTD／美元及其他貨幣	5%

(1) 匯率風險

合併公司於資產負債表日非功能性貨幣計價之貨幣性資產與貨幣性負債帳面金額（包含合併財務報表中已沖銷之非功能性貨幣計價之貨幣性項目），參閱附註三六。

敏感度分析

合併公司主要受到美金及人民幣匯率波動之影響。

下表詳細說明當新台幣（功能性貨幣）對各攸關外幣之匯率增加及減少 5% 時，合併公司之敏感度分析。5% 係為集團內部向主要管理階層報告匯率風險時所使用之敏感度比率，亦代表管理階層對外幣匯率之合理可能變動範圍之評估。敏感度分析僅包括流通在外之外幣貨幣性項目，並將其期末之換算以匯率變動 5% 予以調整。下表之正數係表示當新台幣相對於各相關貨幣貶值 5% 時，將使稅前淨利增加之金額；當新台幣相對於各相關外幣升值 5% 時，其對稅前淨利之影響將為同金額之負數。

	美 金 之 影 響		人 民 幣 之 影 響	
	106年1月1日 至6月30日	105年1月1日 至6月30日	106年1月1日 至6月30日	105年1月1日 至6月30日
損 益	(\$ 3,173) (i)	(\$ 9,098) (i)	\$ 263 (ii)	\$ 186 (ii)

(i) 主要源自於合併公司於資產負債表日尚流通在外且未進行現金流量避險之美金計價應收、應付款項。

(ii) 主要源自於合併公司於資產負債表日尚流通在外且未進行現金流量避險之人民幣計價應收、應付款項。



## (2) 利率風險

因合併公司內之個體同時以固定及浮動利率借入資金，因而產生利率暴險。合併公司管理階層藉由深入討論及瞭解金融市場後，與借款銀行討論一適當之固定及浮動利率組合。

合併公司於資產負債表日受利率暴險之金融負債帳面金額如下：

	106年6月30日	105年12月31日	105年6月30日
具公允價值利率風險	\$ 583,377	\$ 577,558	\$ 569,994
具現金流量利率風險	1,016,198	595,803	570,258

### 敏感度分析

下列敏感度分析係依非衍生工具於資產負債表日之利率暴險而決定。對於浮動利率負債，其分析方式係假設資產負債表日流通在外之負債金額於整年度皆流通在外。集團內部向主要管理階層報告利率時所使用之變動率為利率增加或減少 10 個基點，此亦代表管理階層對利率之合理可能變動範圍之評估。

金融資產因市場存款利率水準偏低受利率變化而影響損益細微。利率敏感度分析以金融負債作損益影響分析，因利率變動所造成之公允價值與現金流量估計變動係以其他變數不變之情況下，於報導期間結束日及增加或減少 10 個基點進行分析，合併公司 106 年及 105 年 1 月 1 日至 6 月 30 日之稅前淨利將分別增加（減少）(428)仟元／588 仟元及(565)仟元／605 仟元。

合併公司於本期對利率之敏感度上升，主因為變動利率債務工具減少及可贖回公司債之公允價值利率風險之暴險。

## 2. 信用風險

信用風險係指交易對方拖欠合約義務而造成集團財務損失之風險。截至資產負債表日，合併公司可能因交易對方未履行義務及合併公司提供財務保證造成財務損失之最大信用風險暴險主要係來自於：

(1) 合併資產負債表所認列之金融資產帳面金額。

(2) 合併公司提供財務保證所產生之或有負債金額。

合併公司採行之政策係僅與信譽卓著之對象進行交易，並會於必要情形下取得足額之擔保以減輕因拖欠所產生財務損失之風險。合併公司僅與經內部授信管理辦法評估或外部信用評等機構的結果符合條件之企業進行交易。合併公司持續監督信用暴險以及交易對方之信用評等，並透過每年由管理部門複核及主管核准對交易對方信用額度作有效的管理降低風險。

為減輕信用風險，合併公司管理階層指派專責團隊負責授信額度之決定、授信核准及其他監控程序以確保逾期應收款項之回收已採取適當行動。此外，合併公司於資產負債表日會逐一複核應收款項之可回收金額以確保無法回收之應收款項已提列適當減損損失。據此，合併公司管理階層認為合併公司之信用風險已顯著減少。

應收帳款之對象涵蓋眾多客戶，分散於不同產業及地理區域。合併公司持續地針對應收帳款客戶之財務狀況進行評估，必要時亦會購買信用保證保險合約。

合併公司之信用風險主要係集中於合併公司 A 客戶，截至 106 年 6 月 30 日暨 105 年 12 月 31 日及 6 月 30 日止，應收帳款總額來自前述客戶之比率分別為 36%、42% 及 42%。

## 3. 流動性風險

合併公司係透過謹慎的資金規劃及營運需求做好管理及維持安全之現金及約當現金以支應集團營運並減輕現金流量波動之影響。合併公司管理階層統籌運用及審視銀行融資額度使用狀況並確保借款合同條款之遵循。

合併公司流動性風險管理之最終責任在董事會，管理部門其建立了適當的流動性風險管理架構，以因應合併公司短期、中期及長期之籌資與流動性的管理需求。合併公司透過維持足夠的準備、銀行融資額度及取具借款承諾、持續地監督預計與實際現金流量，以及使金融資產及負債之到期組合配合，來管理流動性風險。

#### 流動性及利率風險表

下表詳細說明合併公司已約定還款期間之非衍生金融負債剩餘合約到期分析，其係依據合併公司最早可能被要求還款之日期，並以金融負債未折現現金流量編製，其包括利息及本金之現金流量。

合併公司可被要求立即還款之銀行借款，係列於下表中最早之期間內，不考慮銀行立即執行該權利之機率；其他非衍生金融負債到期分析係依照約定之還款日編製。

以浮動利率支付之利息現金流量，其未折現之利息金額係依據資產負債表日殖利率曲線推導而得。

#### 106年6月30日

	要求即付或 短於 1 個月	1 至 3 個月	3個月至1年	1至5年	5年以上
<u>非衍生金融負債</u>					
無附息負債	\$ -	\$ 47,726	\$ 10,283	\$ -	\$ -
浮動利率工具	78,741	263,957	332,814	340,686	-
固定利率工具	40,277	84,024	61,393	3,915	-
應付公司債	-	393,768	-	-	-
	<u>\$ 119,018</u>	<u>\$ 789,475</u>	<u>\$ 404,490</u>	<u>\$ 344,601</u>	<u>\$ -</u>

#### 105年12月31日

	要求即付或 短於 1 個月	1 至 3 個月	3個月至1年	1至5年	5年以上
<u>非衍生金融負債</u>					
無附息負債	\$ -	\$ 61,595	\$ 11,270	\$ -	\$ -
浮動利率工具	211,827	150,547	217,304	16,125	-
固定利率工具	39,955	66,386	54,621	26,059	-
應付公司債	-	-	390,537	-	-
	<u>\$ 251,782</u>	<u>\$ 278,528</u>	<u>\$ 673,732</u>	<u>\$ 42,184</u>	<u>\$ -</u>

105年6月30日

	要求即付或				
	短於1個月	1至3個月	3個月至1年	1至5年	5年以上
非衍生金融負債					
無附息負債	\$ -	\$ 54,613	\$ 9,311	\$ -	\$ -
浮動利率工具	126,196	305,717	106,070	32,275	-
固定利率工具	34,740	31,582	79,586	36,805	-
應付公司債	-	-	-	387,281	-
	<u>\$ 160,936</u>	<u>\$ 391,912</u>	<u>\$ 194,967</u>	<u>\$ 456,361</u>	<u>\$ -</u>

### 三三、關係人交易

本公司及子公司（係本公司之關係人）間之交易、帳戶餘額、收益及費損於合併時全數予以銷除，故未揭露於本附註。合併公司與其他關係人間之交易如下：

#### (一) 關係人名稱及其關係

關係人名稱	與合併公司之關係
立誠光電股份有限公司	關聯企業

#### (二) 營業收入

帳列項目	關係人類別	106年4月1日至6月30日	105年4月1日至6月30日	106年1月1日至6月30日	105年1月1日至6月30日
銷貨收入	關聯企業	<u>\$ -</u>	<u>\$ 1,138</u>	<u>\$ 213</u>	<u>\$ 1,633</u>

對關係人之銷貨係議價計算。

#### (三) 應收關係人款項（不含對關係人放款）

帳列項目	關係人類別	106年6月30日	105年12月31日	105年6月30日
應收帳款—關係人	關聯企業	<u>\$ 189</u>	<u>\$ 450</u>	<u>\$ 1,249</u>

流通在外之應收關係人款項未收取保證。106年6月30日暨105年12月31日及6月30日應收關係人款項並未提列呆帳費用。

#### (四) 對主要管理階層之獎酬

106及105年度對董事及其他主要管理階層之薪酬總額如下：

	106年4月1日至6月30日	105年4月1日至6月30日	106年1月1日至6月30日	105年1月1日至6月30日
短期員工福利	\$ 1,353	\$ 1,295	\$ 2,953	\$ 2,901
退職後福利	7	6	14	13
	<u>\$ 1,360</u>	<u>\$ 1,301</u>	<u>\$ 2,967</u>	<u>\$ 2,914</u>

董事及其他主要管理階層之薪酬係由薪酬委員會依照個人績效及市場趨勢決定。

#### 三四、質抵押之資產

合併公司下列資產業經提供為向銀行借款之擔保品：

	106年6月30日	105年12月31日	105年6月30日
備供出售金融資產—流動	\$ -	\$ -	\$ 6,227
存 貨	195,000	155,000	125,000
其他金融資產—流動	479,849	231,133	217,845
預付租賃款	186,058	194,815	206,247
土 地	118,033	118,033	118,033
建築物—淨額	275,647	285,334	296,717
機器設備—淨額	146,597	161,421	179,352
租賃資產—淨額	2,778	3,347	3,997
電氣設備	9,651	11,626	13,883
	<u>\$ 1,397,260</u>	<u>\$ 1,160,709</u>	<u>\$ 1,167,301</u>

銀行存款於資產負債表日之市場利率區間如下：

	106年6月30日	105年12月31日	105年6月30日
質押定存單（帳列其他金融資產）	0.35%~3.1%	0.38%~3.2%	0.4%~4.2%

#### 三五、重大或有負債及未認列之合約承諾

除已於其他附註所述者外，合併公司於資產負債表日之重大承諾事項及或有事項如下：

(一) 已開立未使用信用狀如下：

	106年6月30日	105年12月31日	105年6月30日
美 元	\$ 211	\$ 232	\$ 87

(二) 因借款而開立票據如下：

	106年6月30日	105年12月31日	105年6月30日
美 元	\$ 634,700	\$ 17,000	\$ 17,000
新 台 幣	234,500	689,700	688,000

### 三六、外幣金融資產及負債之匯率資訊

以下資訊係按合併公司各個體功能性貨幣以外之外幣彙總表達，所揭露之匯率係指該等外幣換算至功能性貨幣之匯率。合併公司具重大影響之外幣金融資產及負債資訊如下：

106年6月30日

	外	幣	匯	率	帳	面	金	額
<u>金 融 資 產</u>								
<u>貨幣性項目</u>								
美 元	\$	19,897		30.42	\$	605,260		
歐 元		459		34.72		15,940		
人 民 幣		1,305		4.490448		5,860		
日 圓		13,301		0.2716		3,613		
港 幣		115		3.897		450		
<u>金 融 負 債</u>								
<u>貨幣性項目</u>								
美 元		21,983		30.42		668,719		
歐 元		9		34.72		306		
人 民 幣		133		4.490448		598		
日 圓		2,947		0.2716		800		
港 幣		653		3.897		2,546		

105年12月31日

	外	幣	匯	率	帳	面	金	額
<u>金 融 資 產</u>								
<u>貨幣性項目</u>								
美 元	\$	16,874		32.25	\$	544,194		
歐 元		124		33.90		4,203		
人 民 幣		653		4.64899		3,036		
日 圓		667		0.2756		184		
港 幣		393		4.158		1,632		
<u>金 融 負 債</u>								
<u>貨幣性項目</u>								
美 元		20,453		32.25		659,600		
人 民 幣		254		4.64899		1,183		
日 圓		8,055		0.2756		2,220		
港 幣		352		4.158		1,466		

105 年 6 月 30 日

		外	幣	匯	率	帳	面	金	額
<u>金 融 資 產</u>									
<u>貨幣性項目</u>									
美	元	\$	16,583		32.275	\$	535,217		
歐	元		107		35.89		3,825		
人	民		1,130		4.867135		5,503		
日	圓		36,687		0.3143		11,531		
港	幣		105		4.159		436		
<u>金 融 負 債</u>									
<u>貨幣性項目</u>									
美	元		22,221		32.275		717,171		
歐	元		-		35.89		-		
人	民		365		4.867135		1,776		
日	圓		12,724		0.3143		3,999		
港	幣		1,311		4.159		5,451		

合併公司於 106 年及 105 年 4 月 1 日至 6 月 30 日與 106 年及 105 年 1 月 1 日至 6 月 30 日外幣兌換（損）益（已實現及未實現）分別為 2,897 仟元、(2,084)仟元、6,666 仟元及 869 仟元，由於外幣交易及集團個體之功能性貨幣種類繁多，故無法按各重大影響之外幣別揭露兌換損益。

### 三七、附註揭露事項

(一) 重大交易事項及(二)轉投資事業相關資訊：

1. 資金貸與他人：(附表一)。
2. 為他人背書保證：(附表二)。
3. 期末持有有價證券情形（不包含投資子公司、關聯企業及合資控制部分）：無。
4. 累積買進或賣出同一有價證券之金額達新臺幣 3 億元或實收資本額 20% 以上：無。
5. 取得不動產之金額達新臺幣 3 億元或實收資本額 20% 以上：(附表三)。
6. 處分不動產之金額達新臺幣 3 億元或實收資本額 20% 以上：無。

7. 與關係人進、銷貨之金額達新臺幣 1 億元或實收資本額 20% 以上：無。
8. 應收關係人款項達新臺幣 1 億元或實收資本額 20% 以上：(附表四)。
9. 從事衍生工具交易：無。
10. 其他：母子公司間及各子公司間之業務關係及重要交易往來情形及金額：(附表五)。
11. 被投資公司資訊：(附表六)。

(三) 大陸投資資訊：

1. 大陸被投資公司名稱、主要營業項目、實收資本額、投資方式、資金匯出入情形、持股比例、投資損益、期末投資帳面金額、已匯回投資損益及赴大陸地區投資限額：(附表七)。
2. 與大陸被投資公司直接或間接經由第三地區所發生下列之重大交易事項，及其價格、付款條件、未實現損益：(附表八)。
  - (1) 進貨金額及百分比與相關應付款項之期末餘額及百分比。
  - (2) 銷貨金額及百分比與相關應收款項之期末餘額及百分比。
  - (3) 財產交易金額及其所產生之損益數額。
  - (4) 票據背書保證或提供擔保品之期末餘額及其目的。
  - (5) 資金融通之最高餘額、期末餘額、利率區間及當期利息總額。
  - (6) 其他對當期損益或財務狀況有重大影響之交易事項，如勞務之提供或收受等。

三八、部門資訊

提供給主要營運決策者用以分配資源及評量部門績效之資訊，著重於每一交付或提供之產品或勞務之種類。合併公司之應報導部門如下：

精密陶瓷事業群主要生產銷售陶瓷基板等。

光電事業群主要提供太陽能連接器等。



(一) 部門收入與營運結果

合併公司繼續營業單位之收入與營運結果依應報導部門分析如下：

	精密陶瓷事業群	光電事業群	合計
<u>106年1月1日至6月30日</u>			
合併收入來自外部客戶收入	\$ 508,416	\$ 33,957	\$ 542,373
部門損益	\$ 50,209	(\$ 778)	\$ 49,431
其他收入	2,379	228	2,607
其他利益及損失	1,154	830	1,984
財務成本	( 17,448)	( -)	( 17,448)
採權益法之關聯企業損益份額	256	-	256
繼續營業單位稅前淨利	\$ 36,550	\$ 280	\$ 36,830
<u>105年1月1日至6月30日</u>			
合併收入來自外部客戶收入	\$ 505,017	\$ 35,670	\$ 540,687
部門損益	\$ 54,172	(\$ 1,045)	\$ 53,127
其他收入	1,966	391	2,357
其他利益及損失	( 5,810)	1,240	( 4,570)
財務成本	( 14,786)	( 3)	( 14,789)
採權益法之關聯企業損益份額	( 2,960)	-	( 2,960)
繼續營業單位稅前淨利	\$ 32,582	\$ 583	\$ 33,165

部門利益係指各個部門所賺取之利潤，不包含採用權益法之關聯企業損益份額、處分關聯企業損益、租金收入、利息收入、處分不動產、廠房及設備損益、處分投資損益、外幣兌換淨（利益）損失、金融工具評價損益、財務成本以及所得稅費用。此衡量金額係提供予主要營運決策者，用以分配資源予部門及評量其績效。

(二) 部門總資產

部 門 資 產	106年6月30日	105年12月31日	105年6月30日
繼續營業部門			
精密陶瓷事業群	\$ 2,780,399	\$ 2,400,696	\$ 2,365,180
光電事業群	73,285	61,826	73,179
未分攤之資產	59,775	45,643	49,160
合併資產總額	\$ 2,913,459	\$ 2,508,165	\$ 2,487,519

基於監督部門績效及分配資源予各部門之目的。

除採用權益法之關聯企業與當期及遞延所得稅資產以外之所有資產均分攤至應報導部門。應報導部門共同使用之資產係按各別應報導部門所賺取之收入為基礎分攤。

九榮精密陶瓷股份有限公司及子公司  
資金貸與他人

民國 106 年 1 月 1 日至 6 月 30 日

單位：除另註明外，  
為新台幣仟元

附表一

編號	貸出公司	貸與對象	往來項目	是否為關係人	本期最高餘額	期末餘額	實際動支金額	利率區間	資金貸與性質	業務往來金額	有短期融通資金必要之原因	提列帳項	備抵金額	擔保名稱	品對個別對象與限額	資金總額	貸與金額	註
0	九榮精密陶瓷股份有限公司	子公司：薩摩亞九榮精密陶瓷有限公司	其他應收款—關係人	Y	\$ 152,100	\$ 130,407	2%	短期融通資金之必要	-	\$ -	營業週轉	\$ -	-	-	註 1	\$ 420,666	420,666	
2	環豐有限公司	薩摩亞九榮精密陶瓷有限公司	其他應收款—關係人	Y	91,260	65,688	2%	短期融通資金之必要	-	-	營業週轉	-	-	-	註 2	102,885	102,885	
2	環豐有限公司	九榮精密陶瓷股份有限公司	其他應收款—關係人	Y	13,478	-	2%	短期融通資金之必要	-	-	營業週轉	-	-	-	註 3	13,718	13,718	
3	九榮精密陶瓷(昆山)有限公司	九榮應用材料(昆山)有限公司	其他應收款—關係人	Y	152,100	145,676	4.35%	短期融通資金之必要	-	-	營業週轉	-	-	-	註 4	356,765	356,765	

註 1：對個別對象資金貸與限額為貸與公司淨值 40% = 1,051,665 仟元 × 40% = 420,666 仟元。

註 2：對個別對象資金貸與限額為貸與公司淨值 300% = 34,295 仟元 × 300% = 102,885 仟元。

註 3：對個別對象資金貸與限額為貸與公司淨值 40% = 34,295 仟元 × 40% = 13,718 仟元。

註 4：對個別對象資金貸與限額為貸與公司淨值 40% = 891,912 仟元 × 40% = 356,765 仟元。

九豪精密陶瓷股份有限公司及子公司

為他人背書保證

民國 106 年 1 月 1 日至 6 月 30 日

附表二

單位：除另註明外，  
為新台幣仟元

編號 (註 1)	背書保證者公司名稱	被背書保證對象		單一企業 背書保證額	本期最高 保證額 (美元)	書背 餘額 (美元)	實 際 支 金 額 (美元)	以財產擔保之 背書保證金額	累計背書保證金額 佔最近期財務 報表淨值之比率	背書 最高 限額 (註 2)	屬母公司對子公司背書保證	屬子公司對母公司背書保證	屬對大陸地區背書保證
		名稱	關係										
0	九豪精密陶瓷股份有限公司	九豪精密陶瓷(昆山)有限公司	3	(註 1)	\$ 94,035 仟元 (美元) 3,000 仟元	\$ 91,260 仟元 (美元) 3,000 仟元	\$ - 139,628 仟元 (美元) 4,590 仟元	\$ - 定存單等 3,042 仟元	8.68% 20.25%	(註 2) "	Y Y	- -	Y -
		薩摩亞九豪精密陶瓷有限公司	2	"	219,415 仟元 (美元) 7,000 仟元	212,940 仟元 (美元) 7,000 仟元							

註 1：對單一企業背書保證最高限額為公司淨值 40% = 1,051,665 仟元 × 40% = 420,666 仟元。

註 2：背書保證最高總限額為公司淨值 50% = 1,051,665 仟元 × 50% = 525,833 仟元。

九豪精密陶瓷股份有限公司及子公司  
取得不動產之金額達新臺幣 3 億元或實收資本額 20% 以上  
民國 106 年 1 月 1 日至 6 月 30 日

附表三

單位：除另予註明者外，為新台幣仟元

取得不動產之公司	財產名稱	事實發生日	交易金額	價款支付情形	交易對象	關係	交易對象為關係人者，其前次移轉資料				價格參考依據	取得目的及情形	及其他約定事項
							所有權人	與發行人之關係	移轉日期	金額			
九豪應用材料(昆山)有限公司	廠房	103.6.14	\$ 278,275	\$ 243,103	江蘇中昱建設工程有限公司昆山分公司	非關係人	-	-	-	\$ -	招標議價	自用	無
"	"	105.5.15	366,495	116,811	"	"	-	-	-	-	"	"	"

九豪精密陶瓷股份有限公司及子公司  
應收關係人款項達新台幣 1 億元或實收資本額 20% 以上  
民國 106 年 1 月 1 日至 6 月 30 日

附表四

單位：除另予註明者外，為新台幣仟元

帳列應收款項之公司	交易對象名稱	關係人	應收關係人款項餘額	週轉率	逾期逾金	應收應收額	收關處	應收關係人款項		應收關係人款項金額	列帳	備抵額
								式	方			
九豪精密陶瓷(昆山)有限公司	九豪應用材料(昆山)有限公司	3	\$ 145,676	-	\$	-	-	-	\$	-	-	-
九豪精密陶瓷股份有限公司	薩摩亞九豪精密陶瓷有限公司	1	132,189	-	-	-	-	-	-	-	-	-

九豪精密陶瓷股份有限公司及子公司  
 母子公司間及各子公司間之業務關係及重要交易往來情形及金額

民國 106 年 1 月 1 日至 6 月 30 日

附表五

單位：除另註明外，  
為新台幣仟元

編號 (註一)	交易人 名稱	交易往來對象	與交易人之關係(註二)	交易		往來		情形 佔合併總資產之比率 (註三)
				科目	金額	交易條件	金額	
0	九豪公司	九豪昆山公司	1	其他收入	\$ 2,745	依雙方協議	1	
0	九豪公司	九豪昆山公司	1	其他應收款	2,931	"	-	
0	九豪公司	九豪昆山公司	1	銷貨收入	52,411	註四	10	
0	九豪公司	九豪昆山公司	1	應收帳款	21,938	"	1	
0	九豪公司	九豪昆山公司	1	應付帳款	1,872	"	-	
0	九豪公司	九豪昆山公司	1	進貨	11,355	"	2	
0	九豪公司	九豪光電公司	1	其他費用	539	依雙方協議	-	
0	九豪公司	九豪光電公司	1	其他應付款	539	"	-	
0	九豪公司	薩摩亞九豪公司	1	其他應收款	132,189	"	5	
0	九豪公司	薩摩亞九豪公司	1	其他應付款	2,738	"	-	
0	九豪公司	薩摩亞九豪公司	1	其他費用	915	"	-	
1	環豐公司	九豪昆山公司	3	進貨	51,312	註四	9	
1	環豐公司	九豪昆山公司	3	應收帳款	8,721	"	-	
1	環豐公司	九豪昆山公司	3	應付帳款	93,228	"	3	
1	環豐公司	薩摩亞九豪公司	3	其他應付款	7,963	依雙方協議	-	
1	環豐公司	薩摩亞九豪公司	3	其他應收款	65,712	"	2	
2	九豪昆山公司	應材公司	3	其他應收款	145,676	"	5	

註一：母公司及子公司相互間之業務往來資訊應分別於編號欄註明，編號之填寫方法如下：  
 1.母公司填0。

2.子公司依公司別由阿拉伯數字1開始依序編號。

註二：與交易人之關係有以下三種，標示種類即可：  
 1.母公司對子公司。

2.子公司對母公司。

3.子公司對子公司。

註三：交易往來金額佔合併總營收或總資產比率之計算，若屬資產負債科目者，以期末餘額佔合併總資產之方式計算；若屬損益科目者，以期中累積金額佔合併總營收之方式計算。

註四：上述與各關係人交易之交易條件說明如下：

關 係 人 名 稱	銷貨交易條件		進貨交易條件		收 款 條 件		付 款 條 件	
	106年1月1日 至6月30日	議 價	106年1月1日 至6月30日	議 價	月結 150 天	月結 60 天	月結 150 天	月結 60 天
環豐有限公司 九豪精密陶瓷(昆山)有限公司								





九豪精密陶瓷股份有限公司及子公司  
大陸投資資訊

民國 106 年 1 月 1 日至 6 月 30 日

單位：除另註明外，  
為新台幣仟元

附表七

大陸被投資公司名稱	主要營業項目	實收資本額	投資方式	本自台灣匯出累積投資金額	本期匯出或收回投資金額		未累積本	被投資公司	本公司直接或間接投資之持股比例	本期資本投資損益	認列損益	期末投資金額	截至本期末止投資收益	註
					匯出	匯回								
九豪精密陶瓷(昆山)有限公司	精密電子陶瓷基板製造及買賣	\$ 447,137 (美元)	透過第三地區投資設立公司再投資大陸公司	\$ 414,972 (美元)	\$ -	\$ -	\$ 414,972 (美元)	\$ 46,245	100	\$ 46,245	46,245	\$ 891,912	-	
九豪應用材料(昆山)有限公司	精密電子陶瓷及太陽能光電產品之製造及買賣	1,320 萬元 465,320 (美元)	透過第三地區投資設立公司再投資大陸公司	1,200 萬元 405,099 (美元)	-	-	1,200 萬元 405,099 (美元)	( 3,742 )	100	( 3,742 )	3,742	410,116	-	
昆山九豪光電科技有限公司	太陽能光電產品的研發及買賣	1,540 萬元 2,461 (人民幣)	由九豪精密陶瓷(昆山)有限公司再轉投資大陸公司	1,350 萬元	-	-	1,350 萬元	101	100	101	101	3,197	-	
蘇州永生新能源科技有限公司	生物質鍋爐、熱風爐等產品研發製造	17,962 (人民幣)	由九豪精密陶瓷(昆山)有限公司再轉投資大陸公司	-	-	-	-	( 1,057 )	50	( 1,057 )	526	8,452	-	

註 1：本期投資損益之認列基礎說明如下：

九豪精密陶瓷(昆山)有限公司及九豪應用材料(昆山)有限公司：係依同期間未經核閱之財務報表為依據。

昆山九豪光電科技有限公司：係依同期間未經核閱之財務報表為依據。

註 2：昆山九豪光電科技有限公司係由九豪精密陶瓷(昆山)有限公司出資成立。

註 3：蘇州永生新能源科技有限公司係由九豪精密陶瓷(昆山)有限公司轉投資

本期末大陸地區匯出投資金額	本期末大陸地區匯回投資金額	本期末大陸地區匯出投資金額	本期末大陸地區匯回投資金額
\$ 820,071	\$ -	美元 3,570 萬元	\$ -

註 3：符合經濟部工業局營運總部規定，赴大陸地區投資並無投資限額。

九豪精密陶瓷股份有限公司及子公司

與大陸被投資公司直接或間接經由第三地區所發生下列之重大交易事項，及其價格、付款條件、未實現損益及其他相關資訊

民國 106 年 1 月 1 日至 6 月 30 日

附表八

單位：除另註明外，  
為新台幣千元

大陸被投資公司名稱	交易類別	進、銷金額	貨價百分比	價格	交付	條款	易條件	條件與一般交易之比較	應收(付)票據、帳款金額	百分比	未實現(損)益	註
本公司銷售予九豪精密陶瓷(昆山)有限公司	銷	\$ 52,411	20	議	價	月結 150 天	—	—	\$ 21,938	14	\$ 125	
由九豪精密陶瓷(昆山)有限公司銷售予本公司	進	11,355	11	"	"	月結 60 天	—	—	( 1,872)	4	1,089	
由九豪精密陶瓷(昆山)有限公司銷售予環豐公司	進	51,312	100	"	"	月結 150 天	—	—	( 93,228)	100	1,353	

1. 大陸投資公司直接或間接經由第三地區事業提供背書、保證或提供擔保品情形：詳附表二。
2. 與大陸投資公司直接或間接經由第三地區提供資金融通情形：詳附表一。